

# UCHWAŁA Nr XL/237/97

Rady Miejskiej w Strzelcach Opolskich  
z dnia 24 marca 1997 roku

**w sprawie: uchwalenia budżetu gminy na 1997 rok**

Na podstawie art. 18, ust.2, pkt 4, pkt 9, lit.d i pkt 10 ustawy z dnia 8 marca 1990r o samorządzie terytorialnym (tekst jednolity - Dz.U. Nr 13, poz.74 z 1996r. - zmiana Dz.U. Nr 58, poz.261 Dz.U. Nr 89, poz.401) oraz art.4, ust.1 i 2, art.7, art.8, art.37, art.37a i art.47 ustawy z dnia 5 stycznia 1991r. - Prawo budżetowe (tekst jednolity - Dz.U. z 1993r. Nr 72, poz. 344; z 1994r. Nr 76 , poz.344, Nr 121, poz.591, Nr 133, poz.685; z 1995r. Nr 78, poz.390, Nr 124, poz.610, Nr 132, poz.640) **Rada Miejska u c h w a ł a co następuje:**

## § 1

*U c h w a ł a się* budżet gminy na okres roku kalendarzowego 1997.

## § 2

Ustala się:

|   |                   |
|---|-------------------|
| <b>DOCHODY BUDŻETU GMINY</b> w wysokości                                    | <b>26.422.887</b> |
| <i>w tym: dotacje celowe na finansowanie zadań zleconych i powierzonych</i> | <i>1.742.563</i>  |

|                                       |                  |
|---------------------------------------|------------------|
| <b>PRZYCHODY</b> w wysokości          | <b>1.119.739</b> |
| <b>( zgodnie z załącznikiem Nr 1)</b> |                  |

## § 3

Ustala się:

|  |                   |
|--|-------------------|
| <b>WYDATKI BUDŻETU GMINY</b>                                 | <b>27.227.626</b> |
| <i>w tym: na finansowanie zadań zleconych i powierzonych</i> | <i>1.742.563</i>  |

|                                       |                |
|---------------------------------------|----------------|
| <b>ROZCHODY</b> w wysokości           | <b>315.000</b> |
| <b>( zgodnie z załącznikiem Nr 2)</b> |                |

## § 4

Ustala się **rezerwy:**

|   |                |
|---|----------------|
| - ogólną w wysokości                      | <b>182.524</b> |
| - celową w wysokości                      | <b>650.000</b> |
| <i>( na remonty placówek oświatowych)</i> |                |



§ 5

Ustala się:

**Dotacje dla Komunalnego Przedsiębiorstwa  
Użyteczności Publicznej w wysokości** **350.000**

§ 6

Ustala się:

wydatki na zadania **inwestycyjne i remontowe**  
w wysokości **6.589.700**  
(łącznie z rezerwą celową na remonty placówek  
oświatowych)

§ 7

Ustala się:

**maksymalną wysokość pożyczek i kredytów**  
krótkoterminowych do zaciągania przez Zarząd  
w roku budżetowym w kwocie **250.000**

§ 8

Określa się:

**wysokość zobowiązań, które Zarząd Gminy może**  
zaciągać samodzielnie na kwotę **500.000**

§ 9

**Upoważnia się Zarząd Gminy do dokonywania zmian w budżecie gminy tj. przeniesień**  
między paragrafami i rozdziałami w ramach jednego działu z zastrzeżeniem, że zmiany  
te nie mogą powodować :


- zwiększeń planu wydatków na wynagrodzenia
- zmniejszeń planu wydatków na zadania inwestycyjne

§ 10

**Upoważnia się Zarząd Gminy do dysponowania rezerwą ogólną i rezerwą celową**  
bez możliwości zmiany jej przeznaczenia.

§ 11

Informację o wprowadzonych zmianach **Zarząd Gminy przedłoży Radzie Miejskiej**  
łącznie z informacją o przebiegu wykonania budżetu za I półrocze oraz sprawozdaniem  
z wykonania budżetu za 1997 rok.



§ 12

**Zarząd Gminy** opracuje informację o przebiegu wykonania budżetu za I półrocze oraz sprawozdanie z wykonania budżetu za 1997 rok w zakresie i szczególności uchwały budżetowej.

§ 13

**Zobowiązuje się Zarząd Gminy** do opracowania w terminie 14 dni od daty uchwalenia budżetu **układu wykonawczego** z podziałem na paragrafy oraz poszczególne jednostki - zgodnie z zasadami klasyfikacji budżetowej.

§ 14

Uchwała podlega ogłoszeniu na tablicy ogłoszeń Urzędu Miasta i Gminy i tablicach ogłoszeń w poszczególnych sołectwach.

§ 15

Wykonanie uchwały zleca się Zarządowi Gminy.

§ 16

Uchwała wchodzi w życie z dniem podjęcia z mocą od **1 stycznia 1997 roku**

ZASTĘPCA PRZEWODNICZĄCY  
RADY MIEJSKIEJ

*Michał Piatkowski*


**ZESTAWIENIE DOCHODÓW I PRZYCHODÓW  
NA 1997 R.**

według źródeł ich uzyskiwania

w złotych

**I DOCHODY**

| <b>Nr §</b>   | <b>N a z w a</b>                                 | <b>K w o t a</b>  |
|---|--|-------------------|
| 33  | Dochody z dzierżawy i leasingu                   | 60.000            |
| 35  | Wpływy ze sprzedaży mienia komunalnego           | 1.000.000         |
| 42  | Wpływy z usług                                   | 300.000           |
| 51  | Podatek rolny                                    | 550.000           |
| 52  | Wpływy z karty podatkowej                        | 200.000           |
| 53  | Podatek leśny                                    | 80.000            |
| 55  | Podatek od nieruchomości                         | 6.400.000         |
| 56  | Podatek od spadków i darowizn                    | 35.000            |
| 57  | Opłaty lokalne                                   | 330.000           |
| 58  | Opłata skarbową                                  | 1.000.000         |
| 59  | Podatek od psów                                  | 13.000            |
| 61  | Podatek od środków transportowych                | 900.000           |
| 64  | Różne opłaty                                     | 600.000           |
| 77  | Różne dochody                                    | 60.000            |
| <b>R a z e m:</b>                                     |  | <b>11.528.000</b> |
| Udziały w podatkach będących dochodem budżetu państwa |  | 5.380.886         |
| <i>w tym:</i>   |  |                   |
| 15  | <i>Pod.doch.od osób fizycznych</i>               | 5.170.886         |
| 16  | <i>Pod.doch.od osób prawnych</i>                 | 210.000           |
| 90  | Subwencja ogólna                                 | 7.304.338         |
| <i>w tym: Subwencja oświatowa</i>                     |  | 7.033.837         |
| 89  | Dotacje celowe do zadań własnych bieżących gminy | 467.100           |
| <b>R a z e m:</b>                                     |  | <b>24.680.324</b> |



|         |           |
|---------|-----------|
| 49 i 88 | 1.742.563 |
|---------|-----------|

---

|                       |                   |
|-----------------------|-------------------|
| <b>OGÓŁEM DOCHODY</b> | <b>26.422.887</b> |
|-----------------------|-------------------|

**II PRZYCHODY:**

|   |         |
|---|---------|
| - z tytułu nadwyżki budżetowej z lat<br>poprzednich | 819.739 |
| - z tytułu pożyczki z WFOŚ.                         | 300.000 |

---

|                         |                  |
|-------------------------|------------------|
| <b>OGÓŁEM PRZYCHODY</b> | <b>1.119.739</b> |
|-------------------------|------------------|

---

|                                   |                   |
|-----------------------------------|-------------------|
| <b>OGÓŁEM DOCHODY I PRZYCHODY</b> | <b>27.542.626</b> |
|-----------------------------------|-------------------|

---

ZASTĘPCA PRZEZYDANTA  
RADY MIEJSKIEJ  
Michał Kuchowski

## Z E S T A W I E N I E W Y D A T K Ó W N A 1 9 9 7 R O K W U K Ł A D Z I E D O R O Z D Z I A Ł Ó W K L A S Y F I K A C J I B U D Ż E T O W E J O R A Z R O Z C H O D Ó W

w złotych


| Dz. Rozdz. N A Z W A                  | BUDŻET OGÓLNEM    | w tym :              |                   |                  |                   |                  | zadania zlecone i powierz. |
|---------------------------------------|-------------------|----------------------|-------------------|------------------|-------------------|------------------|----------------------------|
|                                       |                   | zadania własne gminy | wydatki bieżące   | wydatki remont.  | wydatki inwestyc. |                  |                            |
| 1                                     | 2                 | 3                    | 4                 | 5                | 6                 | 7                |                            |
| <b>W Y D A T K I O G Ó L N E M</b>    | <b>27.227.626</b> | <b>25.485.063</b>    | <b>18.895.363</b> | <b>2.314.700</b> | <b>4.275.000</b>  | <b>1.742.563</b> |                            |
| <i>w tym:</i>                         |                   |                      |                   |                  |                   |                  |                            |
| <b>40 Rolnictwo</b>                   | <b>148.600</b>    | <b>148.600</b>       | <b>11.700</b>     | <b>26.900</b>    | <b>110.000</b>    |                  |                            |
| 4402 Postęp biol. w prod. zwierzęcej  | 7.000             | 7.000                | 7.000             | --               | --                | --               |                            |
| 4406 Utrzym. urządzeń melior. wodnych | 27.900            | 27.900               | 1.000             | 26.900           | --                | --               |                            |
| 4495 Pozostała działalność            | 113.700           | 113.700              | 3.700             | --               | 110.000           | --               |                            |
| <b>45 Leśnictwo</b>                   | <b>13.500</b>     | <b>13.500</b>        | <b>13.500</b>     | <b>--</b>        | <b>--</b>         | <b>--</b>        |                            |
| 4995 Pozostała działalność            | 13.500            | 13.500               | 13.500            | --               | --                | --               |                            |
| <b>50 Transport</b>                   | <b>282.000</b>    | <b>282.000</b>       | <b>21.000</b>     | <b>255.000</b>   | <b>6.000</b>      | <b>--</b>        |                            |
| 5613 Utrzymanie dróg publ. gminnych   | 282.000           | 282.000              | 21.000            | 255.000          | 6.000             | --               |                            |
| <b>70 Gospod. komunalna</b>           | <b>2.663.203</b>  | <b>2.490.903</b>     | <b>992.903</b>    | <b>398.000</b>   | <b>1.100.000</b>  | <b>172.300</b>   |                            |
| 7221 Oczyszczanie miast               | 98.250            | 98.250               | 98.250            | --               | --                | --               |                            |

|           | 1   | 2                 | 3                 | 4                 | 5              | 6                | 7         |
|-----------|---|-------------------|-------------------|-------------------|----------------|------------------|-----------|
| 7231      | Zielen w miastach   | 159.000           | 159.000           | 159.000           | --             | --               | --        |
| 7261      | Ulice, place, mosty i wiadukty                                | 630.300           | 458.000           | --                | 368.000        | 90.000           | 172.300   |
| 7262      | Oświetlenie ulic  | 570.000           | 570.000           | 485.000           | 30.000         | 55.000           | --        |
| 7395      | Pozostała działalność   | 1.205.653         | 1.205.653         | 250.653           | --             | 955.000          | --        |
| <b>74</b> | <b>Gospod. mieszkaniowa oraz<br/>miejsc. usługi komunalne</b> | <b>3.975.352</b>  | <b>3.975.352</b>  | <b>861.352</b>    | <b>759.000</b> | <b>2.355.000</b> | <b>--</b> |
| 7523      | Ochotnicze Straże Pożarne                                     | 601.950           | 601.950           | 252.950           | 49.000         | 300.000          | --        |
| 7551      | Opracowania geodez. i kartograf.                              | 340.000           | 340.000           | 340.000           | --             | --               | --        |
| 7552      | Gospod. gruntami i nieruchom.                                 | 268.402           | 268.402           | 268.402           | --             | --               | --        |
| 7695      | Pozostała działalność   | 2.765.000         | 2.765.000         | --                | 710.000        | 2.055.000        | --        |
| <b>79</b> | <b>Oświata i wychowanie</b>                                   | <b>10.505.790</b> | <b>10.505.790</b> | <b>10.505.790</b> | <b>--</b>      | <b>--</b>        | <b>--</b> |
| 7911      | Szkoły Podstawowe   | 7.443.690         | 7.443.690         | 7.443.690         | --             | --               | --        |
| 7913      | Dowozenie uczniów do szkół                                    | 45.000            | 45.000            | 45.000            | --             | --               | --        |
| 7961      | Zespoły ekon. admin. szkół                                    | 545.413           | 545.413           | 545.413           | --             | --               | --        |
| 8211      | Przedszkola   | 2.095.287         | 2.095.287         | 2.095.287         | --             | --               | --        |
| 8232      | Świetlice dziecięce   | 340.610           | 340.610           | 340.610           | --             | --               | --        |
| 8241      | Kolonie, obozy i dziec. wiejskie                              | 25.090            | 25.090            | 25.090            | --             | --               | --        |
| 8295      | Pozostała działalność   | 10.700            | 10.700            | 10.700            | --             | --               | --        |
| <b>83</b> | <b>Kultura i sztuka</b>                                       | <b>1.582.904</b>  | <b>1.582.904</b>  | <b>885.604</b>    | <b>107.300</b> | <b>590.000</b>   | <b>--</b> |
| 8313      | Ochrona zabytków  | 40.800            | 40.800            | --                | 40.800         | --               | --        |
| 8322      | Biblioteki  | 275.000           | 275.000           | 275.000           | --             | --               | --        |
| 8332      | Ośrodki Kultury   | 845.700           | 845.700           | 320.700           | --             | 525.000          | --        |
| 8333      | Świetlice i kluby   | 288.854           | 288.854           | 157.354           | 66.500         | 65.000           | --        |
| 8495      | Pozostała działalność   | 132.550           | 132.550           | 132.550           | --             | --               | --        |
| <b>85</b> | <b>Ochrona zdrowia</b>  | <b>356.700</b>    | <b>356.700</b>    | <b>356.700</b>    | <b>--</b>      | <b>--</b>        | <b>--</b> |
| 8521      | Złobki  | 196.000           | 196.000           | 196.000           | --             | --               | --        |

| 1         | 2   | 3                | 4                | 5                | 6             | 7             |                  |
|-----------|---|------------------|------------------|------------------|---------------|---------------|------------------|
| 8536      | Przeciwdziałanie alkoholizmowi                | 160.000          | 160.000          | 160.000          | --            | --            | --               |
| 8595      | Pozostała działalność                         | 700              | 700              | 700              | --            | --            | --               |
| <b>86</b> | <b>O p i e k a społeczna</b>                  | <b>2.874.932</b> | <b>1.508.000</b> | <b>1.448.000</b> | <b>20.000</b> | <b>40.000</b> | <b>1.366.932</b> |
| 8611      | Domy Pomocy Społecznej                        | 40.000           | 40.000           | --               | --            | 40.000        | --               |
| 8612      | Usługi opiekuńcze                             | 200.000          | 200.000          | 200.000          | --            | --            | --               |
| 8613      | Zasiłki i pomoc w naturze                     | 1.216.402        | 200.000          | 200.000          | --            | --            | 1.016.402        |
| 8615      | Teren. Ośrodki Pomocy Społ.                   | 303.770          | 105.000          | 105.000          | --            | --            | 198.770          |
| 8616      | Dodatki mieszkaniowe                          | 722.000          | 722.000          | 722.000          | --            | --            | --               |
| 8617      | Zasiłki rodzinne i pielęgnacyjne              | 151.760          | --               | --               | --            | --            | 151.760          |
| 8621      | Stowarzyszenia Opieki Społecznej              | 64.000           | 64.000           | 44.000           | 20.000        | --            | --               |
| 8695      | Pozostała działalność                         | 177.000          | 177.000          | 177.000          | --            | --            | --               |
| <b>87</b> | <b>K u l t u r a fizyczna i sport</b>         | <b>383.440</b>   | <b>383.440</b>   | <b>334.940</b>   | <b>48.500</b> | <b>--</b>     | <b>--</b>        |
| 8711      | Instytucje Kultury Fizycznej                  | 260.500          | 260.500          | 212.000          | 48.500        | --            | --               |
| 8721      | Stowarzyszenia Kult. Fizycznej                | 77.000           | 77.000           | 77.000           | --            | --            | --               |
| 8795      | Pozostała działalność                         | 45.940           | 45.940           | 45.940           | --            | --            | --               |
| <b>89</b> | <b>R ó ż n a działalność</b>                  | <b>63.450</b>    | <b>59.450</b>    | <b>52.450</b>    | <b>--</b>     | <b>7.000</b>  | <b>4.000.</b>    |
| 8982      | Obrona Cywilna                                | 13.450           | 9.450            | 2.450            | --            | 7.000         | 4.000            |
| 8995      | Pozostała działalność                         | 50.000           | 50.000           | 50.000           | --            | --            | --               |
| <b>91</b> | <b>A d m i n i s t r. państw. i samorząd.</b> | <b>3.165.231</b> | <b>2.965.900</b> | <b>2.848.900</b> | <b>50.000</b> | <b>67.000</b> | <b>199.331</b>   |
| 9142      | Urzędy Wojewódzkie                            | 199.331          | --               | --               | --            | --            | 199.331          |
| 9144      | Rady Gmin/Miast                               | 127.000          | 127.000          | 127.000          | --            | --            | --               |
| 9146      | Urzędy Gmin/Miast                             | 2.780.500        | 2.780.500        | 2.663.500        | 50.000        | 67.000        | --               |
| 9148      | Sejmiki Samorządowe                           | 28.000           | 28.000           | 28.000           | --            | --            | --               |
| 9195      | Pozostała działalność                         | 30.400           | 30.400           | 30.400           | --            | --            | --               |



|  | 1 | 2              | 3              | 4              | 5              | 6  | 7  |
|--|---|----------------|----------------|----------------|----------------|----|----|
| <b>93 Bezpiecz. publiczne</b>  |   | <b>30.000</b>  | <b>30.000</b>  | <b>30.000</b>  | --             | -- | -- |
| 9395 Pozostała działalność   |   | 30.000         | 30.000         | 30.000         | --             | -- | -- |
| <b>96 Dotacje na finansow.zad.gospod.</b>                                    |   | <b>350.000</b> | <b>350.000</b> | <b>350.000</b> | --             | -- | -- |
| 9620 Dotacje dla podmiotów realizujących zadania z zakr. gospod.mieszkanowej |   | 350.000        | 350.000        | 350.000        | --             | -- | -- |
| <b>97 Różne rozliczenia</b>  |   | <b>832.524</b> | <b>832.524</b> | <b>182.524</b> | <b>650.000</b> | -- | -- |
| 9718 Rezerwy ogólne i celowe   |   | 832.524        | 832.524        | 182.524        | 650.000        | -- | -- |
| <b>ROZCHODY OGÓLEM:</b>  |   | <b>315.000</b> |                |                |                |    |    |
| <b>00 Przychody i rozchody związane z fin.nieob.i rozdyssp.nadw.budżet.</b>  |   | <b>315.000</b> |                |                |                |    |    |
| 0065 Spłata zobowiązań długoterminowych                                      |   | 315.000        |                |                |                |    |    |

  
 Mieczysław Piątkowski