

Uchwała Nr XL/312/2013
Rady Miejskiej w Strzelcach Opolskich
z dnia 27 listopada 2013r.

**w sprawie przyjęcia Strategii Rozwiązywania Problemów Bezdomności
w Gminie Strzelce Opolskie na lata 2013 - 2020**

Na podstawie art. 18 ust. 2 pkt 15 ustawy z dnia 8 marca 1990 r. o samorządzie gminnym (Dz. U. z 2013 r., poz. 594) oraz art. 17 ust. 1 pkt 1 i pkt 3, ust. 2 pkt 4 i art. 110 ust. 10 ustawy z dnia 12 marca 2004 r. o pomocy społecznej (Dz.U. z 2013 r., poz. 182) Rada Miejska w Strzelcach Opolskich uchwala, co następuje:

§ 1. Uchwala się Strategię Rozwiązywania Problemów Bezdomności w Gminie Strzelce Opolskie na lata 2013-2020, stanowiący załącznik do uchwały.

§ 2. Wykonanie Uchwały powierza się Burmistrzowi Strzelce Opolskich.

§ 3. Uchwała wchodzi w życie z dniem podjęcia.



PRZEWODNICZĄCY RADY

Bogusław Farion
Bogusław Farion

Wanna

Załącznik do uchwały Nr XL/312/2013
Rady Miejskiej w Strzelcach Opolskich
z dnia 27 listopada 2013 r.

PARTNERSTWO LOKALNE STRZELCE OPOLSKIE



**STRATEGIA ROZWIĄZYWANIA PROBLEMÓW BEZDOMNOŚCI
W GMINIE STRZELCE OPOLSKIE NA LATA 2013 - 2020**

I. PODSTAWY PRAWNE STRATEGII

Opracowanie Strategii rozwiązywania problemów bezdomności w Gminie Strzelce Opolskie na lata 2013 – 2020 oraz jej wdrażanie, odpowiada właściwym przepisom prawnym, do których należą:

- Ustawa z dnia 8 marca 1990 r. o samorządzie gminnym (Dz. U. z 2001 r. Nr 142, poz. 1591 – tekst jednolity z późn. zm.);
- Ustawa z dnia 12 marca 2004 r. o pomocy społecznej (Dz. U. z 2013 r. poz. 182 – tekst jednolity z późn. zm.);
- Ustawa z dnia 24 kwietnia 2003 r. o działalności pożytku publicznego i o wolontariacie (Dz. U. z 2010 r. Nr 234, poz. 1536 – tekst jednolity z późn. zm.);
- Ustawa z dnia 20 kwietnia 2004 r. o promocji zatrudnienia i instytucjach rynku pracy (Dz. U. z 2008 r. Nr 69, poz. 415 – tekst jednolity z późn. zm.);
- Ustawa z dnia 29 lipca 2005 r. o przeciwdziałaniu narkomanii (Dz. U. z 2012 r. poz. 124 – tekst jednolity z późn. zm.);
- Ustawa z dnia 26 października 1982 r. o wychowaniu w trzeźwości i przeciwdziałaniu alkoholizmowi (Dz. U. z 2007 r. Nr 70, poz. 473 – tekst jednolity z późn. zm.);
- Ustawa z dnia 15 kwietnia 2011 r. o działalności leczniczej (Dz. U. Nr 112, poz. 654 – tekst jednolity z późn. zm.);
- Ustawa z dnia 13 czerwca 2003 r. o zatrudnieniu socjalnym (Dz. U. 2011 Nr 43, poz. 225 – tekst jednolity z późn. zm.);
- Ustawa z dnia 27 sierpnia 2004 r. o świadczeniach opieki zdrowotnej finansowanych ze środków publicznych (Dz. U. 2008 r. Nr 164, poz. 1027 – tekst jednolity z późn. zm.).

II. WPROWADZENIE

„Strategia rozwiązywania problemów bezdomności w Gminie Strzelce Opolskie” jest dokumentem wyznaczającym główne kierunki działań celem, których jest:

- Identyfikowanie i rozwiązywanie lokalnych problemów związanych z wykluczeniem społecznym i bezdomnością,
- budowanie spójnego społecznie środowiska lokalnego, w którym każdy obywatel ma, adekwatnego do swoich potrzeb, warunki rozwoju osobistego i społecznego.

Działania zaplanowane do realizacji w ramach strategii uwzględniają sytuację demograficzną, społeczną, gospodarczą, mieszkaniową, materialną i zdrowotną mieszkańców Strzelc Opolskich. Mając na uwadze złożoność problemów, dla każdego z obszarów opracowana została analiza SWOT, umożliwiającą dokonanie konfrontacji wewnętrznych (słabych i mocnych) i zewnętrznych (szans i zagrożeń) uwarunkowań sfery pomocy społecznej. Analiza SWOT oraz katalog problemów społecznych pozwoliły na opracowanie celów strategicznych oraz wytyczenie kierunków działań w rozwiązywaniu określonych kwestii. Nadrzędnym celem podejmowanych działań w ramach Strategii jest przewyższenie zjawiska wykluczenia społecznego osób bezdomnych, wspieranie inicjatyw na ich rzecz oraz organizowanie kompleksowej pomocy. Opracowany dokument jest strategią długookresową i zawiera podstawowe cele perspektywiczne, jednakże konieczne będzie ich weryfikowanie.

Partnerzy lokalni (instytucje) biorący udział w programie rozwiązywania problemów bezdomności w Gminie Strzelce Opolskie:

- Dom Pomocy Społecznej w Strzelcach Opolskich
- Gminny Zarząd Mienia Komunalnego w Strzelcach Opolskich
- Komenda Powiatowa Policji w Strzelcach Opolskich
- Ośrodek Pomocy Społecznej w Strzelcach Opolskich
- Komenda Powiatowa Państwowej Straży Pożarnej w Strzelcach Opolskich
- Powiatowe Centrum Pomocy Rodzinie w Strzelcach Opolskich
- Powiatowy Urząd Pracy w Strzelcach Opolskich
- Rada Miejska w Strzelcach Opolskich
- Spółdzielnia Mieszkaniowa w Strzelcach Opolskich
- Stowarzyszenie Pomocy Wzajemnej „BARKA” w Strzelcach Opolskich
- Szpital Powiatowy w Strzelcach Opolskich

- Urząd Miejski w Strzelcach Opolskich
- Urząd Skarbowy w Strzelcach Opolskich
- Zakład Karny Nr 1 w Strzelcach Opolskich
- Zakład Karny Nr 2 w Strzelcach Opolskich
- Zakład Ubezpieczeń Społecznych w Strzelcach Opolskich
- Zarząd Miejsko – Gminny OSP RP w Strzelcach Opolskich

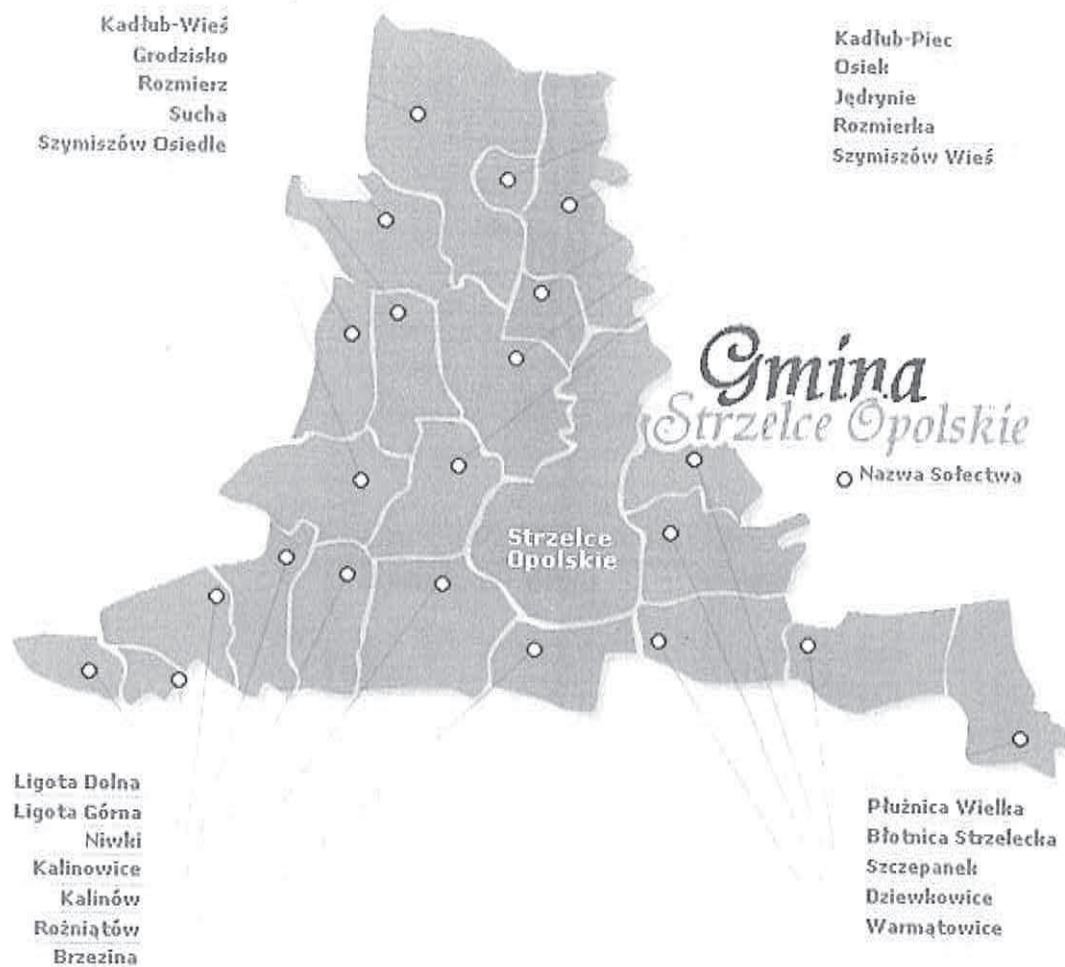
III. CHARAKTERYSTYKA GMINY

Gmina Strzelce Opolskie leży na pograniczu województw opolskiego i śląskiego, na zachodnim skraju Wyżyny Śląskiej, na północno - wschodnim stoku grzbietu Góry Chełmskiej. Graniczy bezpośrednio z następującymi gminami: Gogolin, Izbicko, Jemielnica, Leśnica, Kolonowskie, Toszek, Ujazd, Zdieszowice. Zajmuje powierzchnię 202,35 km² (w tym 30,13 km² znajduje się w obrębie miasta Strzelce Opolskie). W skład gminy wchodzi 27 sołectw, w tym pięć znajduje się w obrębie miasta.

Tabela 1. Dane geograficzne gminy Strzelce Opolskie

DANE GEOGRAFICZNE	
Położenie centrum miasta-Ratusz	18° 18' 03" długości wschodniej, 50° 30' 39" szerokości północnej
Długość gminy Północ-Południe	24 km
Długość gminy Wschód-Zachód	33 km
Najwyższy punkt w mieście	234,50 m n.p.m
Najniższy punkt w mieście	213,00 m n.p.m
Odległość centrum miasta od A4 - węzeł Olszowa	6,5 km

Rys. 1 Gmina Strzelce Opolskie



LUDNOŚĆ

Według danych z 31 grudnia 2012 r. Gmina Strzelce Opolskie liczyła 30 692 mieszkańców w tym miasto liczyło 17 998 mieszkańców.

Tabela 2. Liczba ludności gminy Strzelce Opolskie według wieku w latach 2010 - 2012

Liczba ludności według wieku	2010r.	%	2011r.	%	2012r.	%
0 – 18	5753	19	5588	18	5502	18
19 – 40	10566	34	10398	34	10207	33
41 -60	9074	29	8982	29	8864	29
61 i więcej	5701	18	5923	19	6114	20
Razem	31094	100	30891	100	30687	100
przedprodukcyjny	5753	18	5588	18	5502	18
produkcyjny	21172	68	21109	68	20999	68
poprodukcyjny	4169	14	4194	14	4186	14

Źródło: Urząd Miejski Strzelce Opolskie – stan na 31.12.2012

Tabela 3. Liczba ludności gminy Strzelce Opolskie w poszczególnych miejscowościach

Miejscowość	Liczba mieszkańców
Strzelce Op.	17998
Błotnica Strz.	963
Brzezina	138
Dziewkowice	1440
Grodzisko	712
Jędrynie	122
Kadłub	1509
Kalinów	267
Kalinowice	398
Ligota Dolna	103
Ligota Górna	99
Niwki	114
Osiek	444
Płużnica	192
Roźniątów	877
Rozmierka	1009
Rozmierz	482
Szczepanek	717
Szymiszów	1862
Sucha	679
Warmątowice	562
Razem	30687

Źródło: Urząd Miejski Strzelce Opolskie – stan na 31.12.2012

Tabela 4. Liczba ludności gminy Strzelce Opolskie wg płci i miejsca zamieszkania

Liczba ludności według płci i miejsca zamieszkania	Kobiety	%	Mężczyźni	%	Razem
Miasto	9429	52	8569	48	17998
Wieś	6410	51	6279	49	12689
Razem	15839	52	14848	48	30687

Źródło: Urząd Miejski Strzelce Opolskie – stan na 31.12.2012

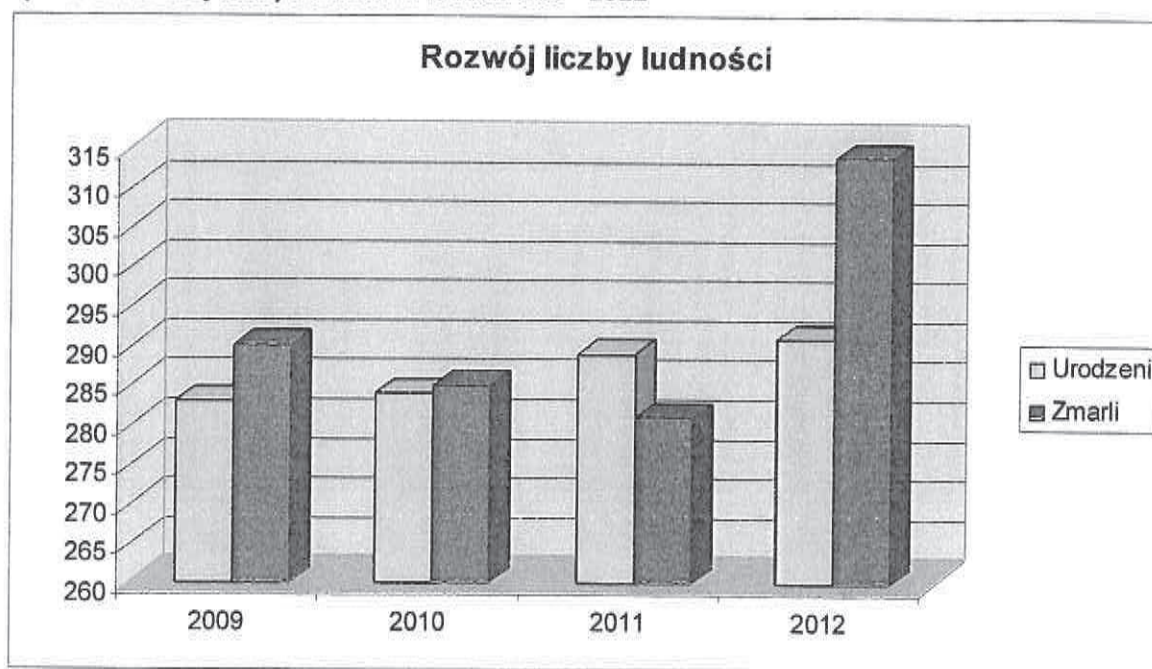
PRZYROST NATURALNY

Tabela 5. Przyrost naturalny w latach 2009 – 2012

Rok	Urodzeni	Zmarli	Bilans
2009	283	290	-7
2010	284	285	-1
2011	289	281	8
2012	291	314	-23

Źródło: Urząd Miejski Strzelce Opolskie – stan na 31.12.2012

Wykres 1. Rozwój liczby ludności w latach 2009 - 2012



Źródło: Urząd Miejski Strzelce Opolskie – stan na 31.12.2012

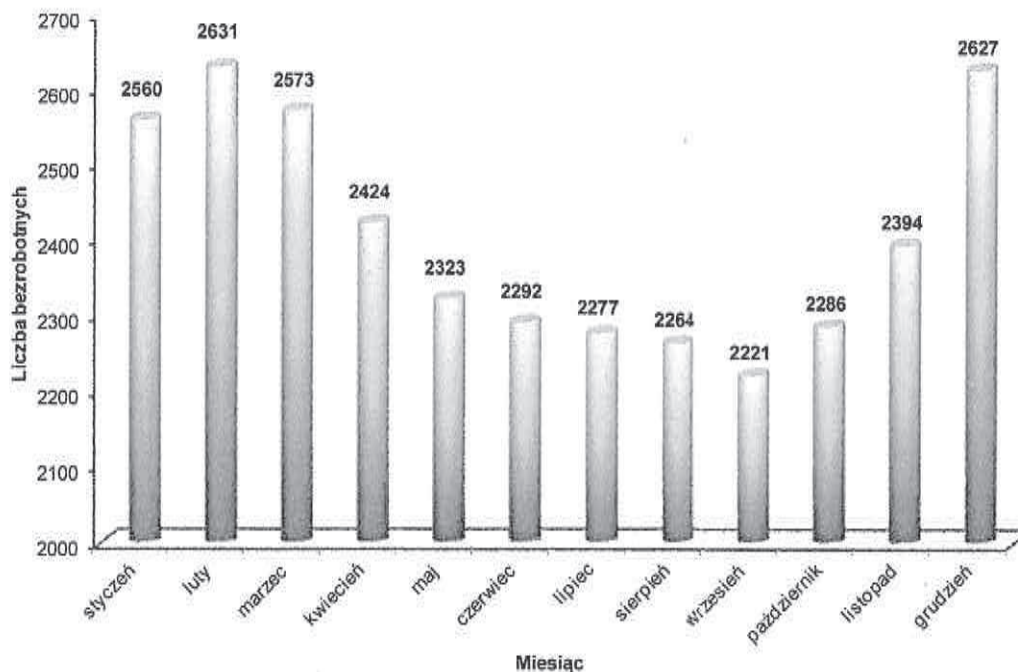
RYNEK PRACY

W końcu grudnia 2012 roku województwo opolskie ze stopą bezrobocia 14,2% znajdowało się na 9 pozycji w kraju pod względem wielkości tego wskaźnika. Stopa bezrobocia obliczona dla całego kraju wyniosła 13,4%, czyli wskaźnik dla naszego regionu był wyższy od wartości obliczonej dla całej Polski o 0,8 punktu procentowego.

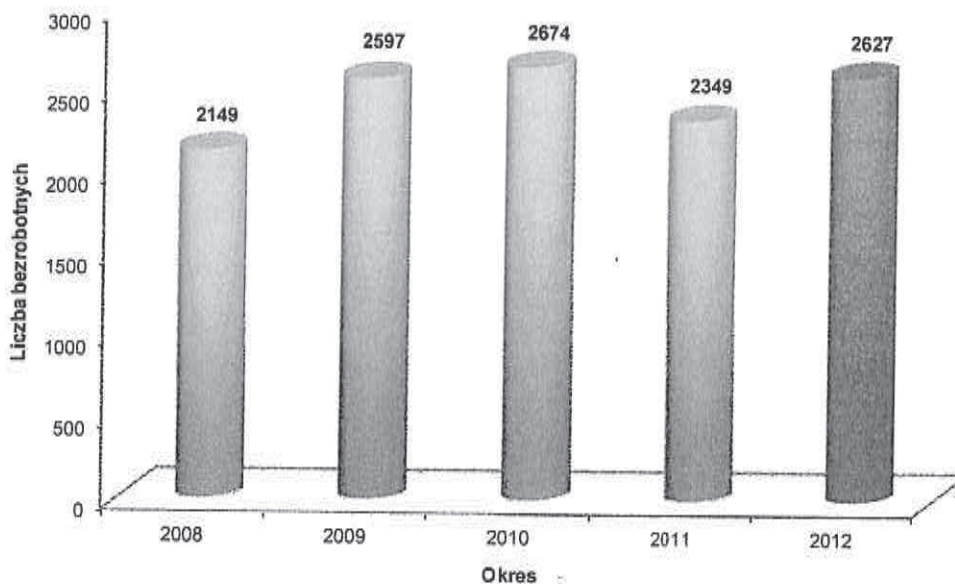
1. Poziom i dynamika bezrobocia

Liczba bezrobotnych zarejestrowanych w Powiatowym Urzędzie Pracy w Strzelcach Opolskich na koniec grudnia 2012 r. wynosiła 2627 osób i w porównaniu do stanu na koniec grudnia 2011 roku (2349) jest wyższa o 278 osób. Liczbę bezrobotnych zarejestrowanych w PUP w poszczególnych miesiącach 2012 roku obrazuje poniższy wykres.

Wykres 2. Liczba bezrobotnych w powiecie strzeleckim w 2012r. w poszczególnych miesiącach



Wykres 3. Liczba bezrobotnych w powiecie strzeleckim w latach 2008 - 2012



Wśród ogółu bezrobotnych w końcu grudnia 2012 roku znajdowało się:

- 395 osób z prawem do zasiłku (15,04% ogółu bezrobotnych)
- 1254 mieszkańców wsi (47,74%)
- 127 osób zwolnionych z przyczyn dotyczących zakładu pracy (4,83%)
- 177 niepełnosprawnych (6,74%)

Z powyższych danych wynika, że liczba bezrobotnych z roku na rok wzrasta, wyjątek stanowi rok 2011, natomiast już w 2012 roku odnotowano wzrost osób bezrobotnych o 278.

Kształtowanie się liczby osób bezrobotnych w poszczególnych powiatach województwa opolskiego wg stanu na 31 grudnia 2012 roku przedstawia tabela:

Tabela 6. Liczba bezrobotnych, stopa bezrobocia oraz przyrost/spadek bezrobocia odnotowany w grudniu 2012 roku

Powiaty	Liczba bezrobotnych według stanu na 31 grudnia 2011	Liczba bezrobotnych według stanu na 31 grudnia 2012	Stopa bezrobocia*)	Wzrost /spadek bezrobocia w porównaniu do końca grudnia 2011 r.	Dynamika grudzień 2011 r. = 100 %
Brzeski	6 282	6 314	20,7%	32	100,5%
Głubczycki	3 050	3 368	19,8%	318	110,4%
Kędzierzyńsko-Kozielski	4 484	4 922	14,0%	438	109,8%
Kluczborski	3 283	3 231	15,1%	-52	98,4%
Krapkowicki	2 531	2 684	10,7%	153	106,0%
Namysłowski	2 608	2 739	19,0%	131	105,0%
Nyski	8 599	9 567	20,8%	968	111,3%
Oleski	2 438	2 521	10,5%	83	103,4%
Opolski	4 715	5 300	13,6%	585	112,4%
Prudnicki	3 368	3 513	19,4%	145	104,3%
Strzelecki	2 349	2 627	11,3%	278	111,8%
Miasto Opole	4 322	4 989	7,1%	667	115,4%
Województwo	48 029	51 775	14,3%	3 746	107,8%

*) dane szacunkowe bez korekty Głównego Urzędu Statystycznego

Największą liczbę bezrobotnych odnotowano w powiecie nyskim gdzie w porównaniu do 2011 roku bezrobocie wzrosło o 968 osób.

Spadek w porównaniu do 2011 roku odnotowano tylko w powiecie kluczborskim, wynosił on 52 osoby. Stopa bezrobocia w powiecie strzeleckim wynosi 11,3% co stawia nas pod względem wielkości na 3 miejscu z 12 powiatów.

Tabela 7. Liczba osób bezrobotnych w gminach naszego powiatu na dzień 31 grudnia 2012 roku

Nazwa gminy:	Liczba bezrobotnych				Udział bezrobotnych w ogólnej liczbie mieszkańców	Liczba mieszkańców (31.12.2012)
	Ogółem		W tym z prawem do zasiłku			
	Razem	Kobiet	Razem	Kobiet		
Izbicko	171	88	35	18	3,18	5384
Jemielnica	197	102	26	14	2,72	7234
Kolonowskie	172	94	25	16	2,88	5978
Leśnica	173	102	21	9	2,18	7921
Strzelce Op.	1278	662	192	101	4,16	30691
Ujazd Śl.	204	114	27	20	3,24	6293
Zawadzkie	432	232	69	42	3,64	11862
Razem:	2627	1394	395	220	3,49	75363

2. Bezrobotni bez prawa do zasiłku

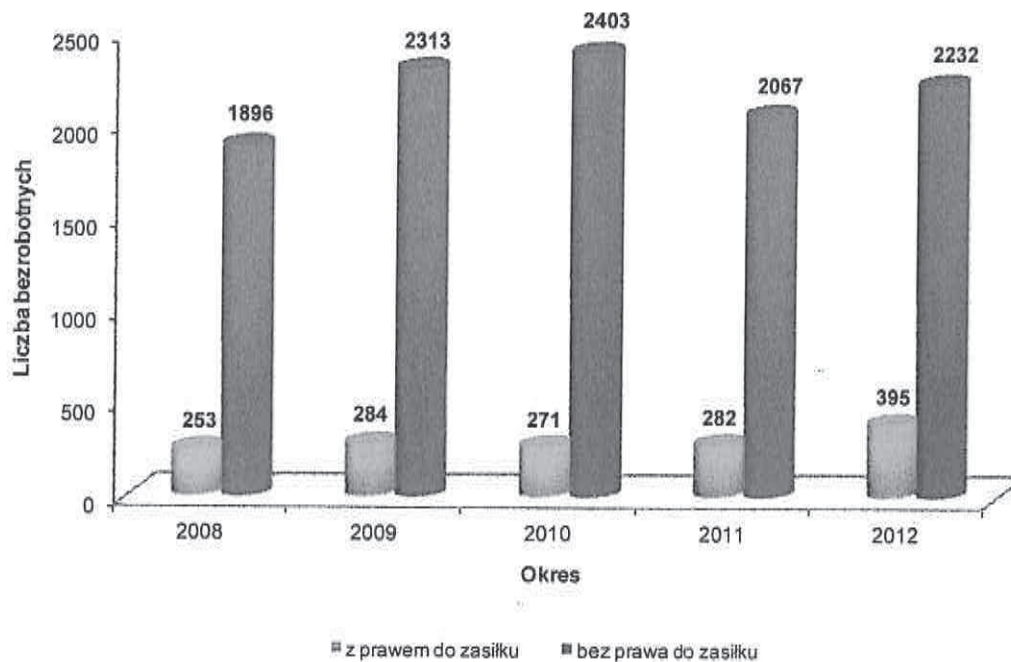
Na koniec grudnia 2012 roku w ewidencji znajdowały się 2232 osoby bez prawa do zasiłku, stanowi to 84,96% ogółu bezrobotnych. Średnia dla województwa opolskiego wyniosła 83,9%.

Tabela 8. Bezrobotni bez prawa do zasiłku w latach 2005 - 2012

Stan na koniec roku	Bezrobotni bez prawa do zasiłku		Udział %	
	Ogółem	Kobiety	Ogółem	Kobiety
2005	3183	1988	91,36	94,66
2006	2866	1820	92,30	93,91
2007	2193	1398	92,73	94,40
2008	1896	1141	88,23	90,48
2009	2313	1203	89,06	90,59
2010	2403	1309	89,87	90,40
2011	2067	1134	87,99	88,39
2012	2232	1174	84,96	84,22

W stosunku do stanu na koniec 2011 roku liczba bezrobotnych bez prawa do zasiłku jest wyższa o 165 osób. Znacznie wzrosła również liczba osób, które posiadają prawo do zasiłku dla bezrobotnych. Liczbę bezrobotnych z prawem oraz bez prawa do zasiłku w latach 2008-2012 przedstawia poniższy wykres.

Wykres 4. Liczba osób bezrobotnych z prawem i bez prawa do zasiłku w okresie 2008 – 2012 w powiecie strzeleckim



3. Bezrobotni według wieku


Dokonując analizy bezrobotnych według wieku należy stwierdzić, iż w końcu 2012 roku największa liczba bezrobotnych w naszym powiecie jest w wieku 25-34 lat. Są to 673 osoby, co stanowi 25,62% ogółu bezrobotnych. Również niekorzystnie wygląda sytuacja ludzi do 25 roku życia. Stanowią oni 22,57% ogółu bezrobotnych przy średniej dla województwa opolskiego wynoszącej 18,7%. Liczby bezwzględne oraz udział procentowy bezrobotnych według wieku przedstawia się następująco:

- 18-24 lata - **593** osoby, tj. 22,57% ogółu bezrobotnych
- 25-34 lata - **673** osoby, tj. 25,62% ogółu bezrobotnych
- 35-44 lata - **401** osób, tj. 15,26% ogółu bezrobotnych
- 45-54 lata - **556** osób, tj. 21,16% ogółu bezrobotnych
- 55-59 lat - **302** osoby, tj. 11,50% ogółu bezrobotnych
- 60-64 lata - **102** osoby, tj. 3,88% ogółu bezrobotnych

Tabela 9. Bezrobotni wg wieku w latach 2005 - 2012

Stan na koniec Roku	Liczba bezrob.	Wiek w latach					
		18-24	25-34	35-44	45-54	55-59	>60
2005	3484	851	802	789	852	163	27
2006	3105	777	716	624	765	195	28
2007	2365	608	522	423	581	199	32
2008	2149	604	479	356	513	165	32
2009	2597	727	622	417	562	222	47
2010	2674	737	623	416	582	250	66
2011	2349	530	606	341	536	258	78
2012	2627	593	673	401	556	302	102

Wykres 5. Struktura osób bezrobotnych wg wieku na koniec 2012r.

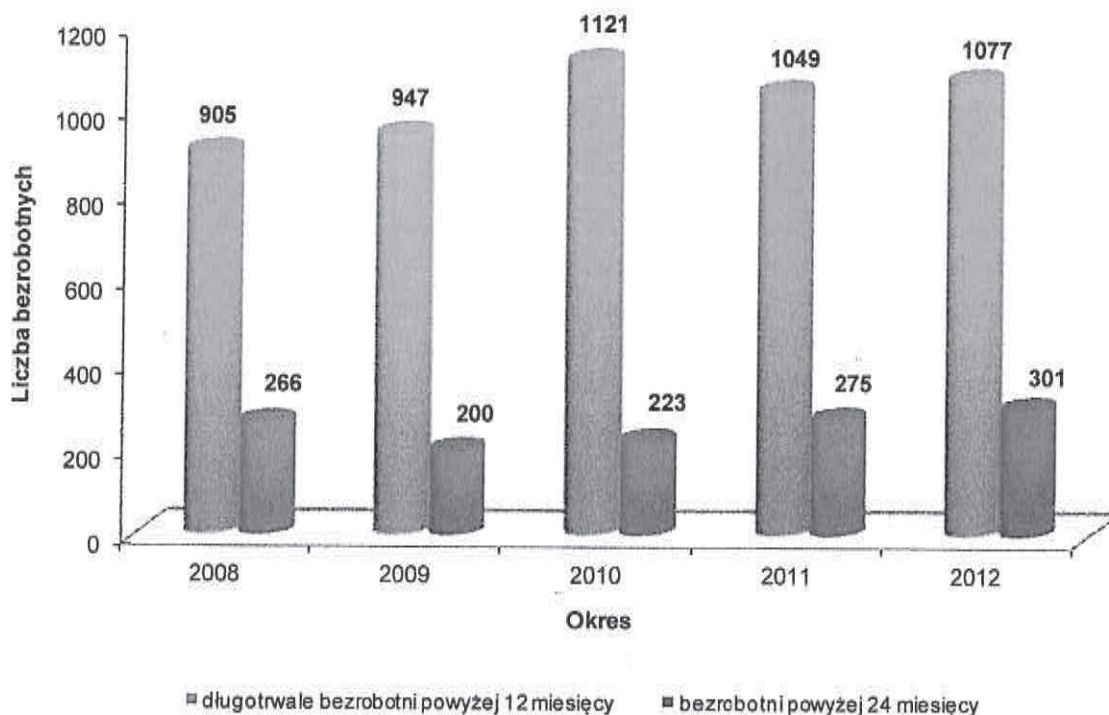


Analizując liczbę bezrobotnych w przedziale wiekowym od 25 do 34 lat można stwierdzić, że liczba ta w latach 2005-2008 zmniejszała się. Natomiast od roku 2009 obserwuje się jej wzrost. Aktualna liczba bezrobotnych w przedziale wiekowym od 25 do 34 lat jest o 67 osób wyższa w stosunku do roku 2011.

4. Długotrwale bezrobotni

Długotrwale bezrobotni będący w rejestrach urzędu pracy dłużej niż 12 miesięcy w okresie zeszłego roku stanowili dosyć liczną grupę – 1077 osób – 41% ogółu bezrobotnych. W okresie od 31 grudnia 2011 do 31 grudnia 2012 odnotowano wzrost tej grupy o 28 osób.

Wykres 6. Liczba osób długotrwale bezrobotnych powyżej 12 miesięcy oraz bezrobotnych powyżej 24 miesięcy w powiecie strzeleckim w latach 2008 -2012



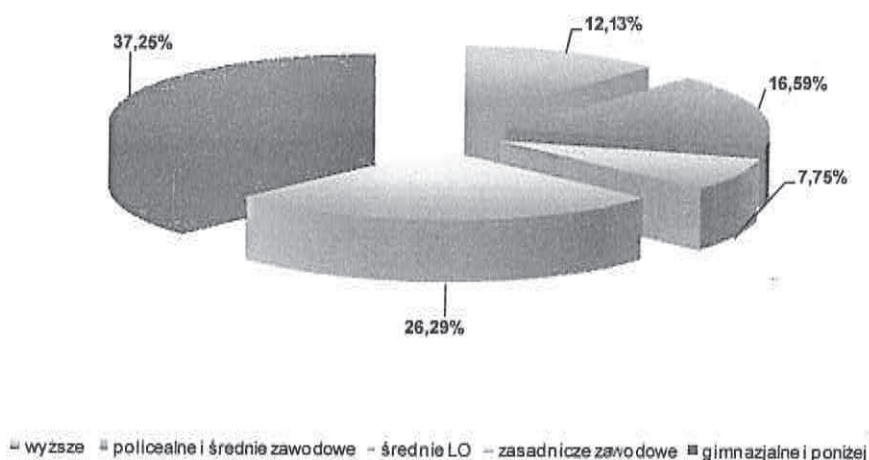
5. Bezrobotni według poziomu wykształcenia w gminie Strzelce Opolskie

Wśród bezrobotnych zarejestrowanych w urzędzie pracy najliczniejszą grupę stanowiły na koniec 2012 roku osoby z wykształceniem gimnazjalnym, podstawowym i zawodowym.

Stan na koniec grudnia 2012 roku:

- wyższe - 155 /12,13%/
- policealne i średnie zawodowe - 212 /16,59%/
- średnie ogólnokształcące - 99 /7,75%/
- zasadnicze zawodowe - 336 /26,29%/
- gimnazjalne i poniżej - 476 /37,25%/

Wykres 7. Podział bezrobotnych z gminy Strzelce Opolskie względem wykształcenia wg stanu na koniec 2012r.



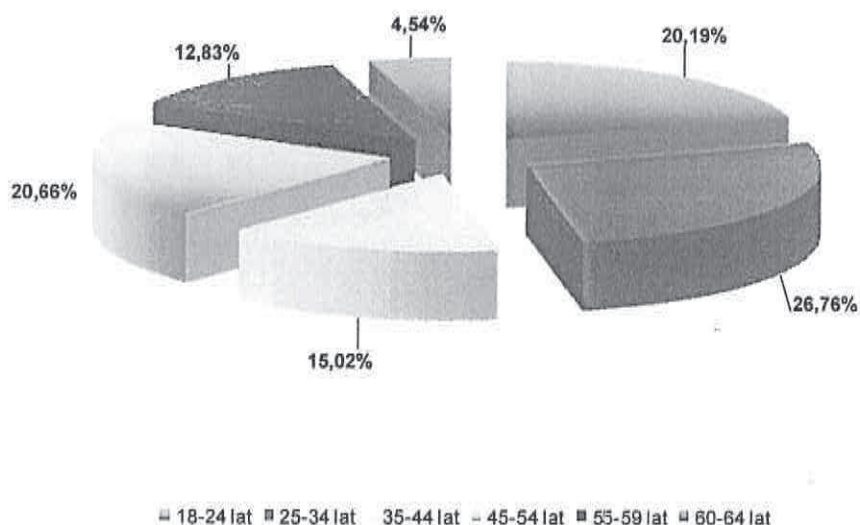
6. Bezrobotni według wieku w gminie Strzelce Opolskie

W gminie Strzelce Opolskie najmniej bezrobotnych odnotowano wśród osób powyżej 60 roku życia najwięcej natomiast stanowiły osoby w przedziale wiekowym od 25 do 34 lat.

Stan na koniec grudnia 2012 roku:

- 18-24 lata - **258** osób, tj. 20,19% ogółu bezrobotnych
- 25-34 lata - **342** osoby, tj. 26,76% ogółu bezrobotnych
- 35-44 lata - **192** osoby, tj. 15,02% ogółu bezrobotnych
- 45-54 lata - **264** osoby, tj. 20,66% ogółu bezrobotnych
- 55-59 lat - **164** osoby, tj. 12,83% ogółu bezrobotnych
- 60-64 lata - **58** osób, tj. 4,54% ogółu bezrobotnych

Wykres 8. Struktura bezrobotnych z gminy Strzelce Opolskie wg wieku na koniec 2012r.



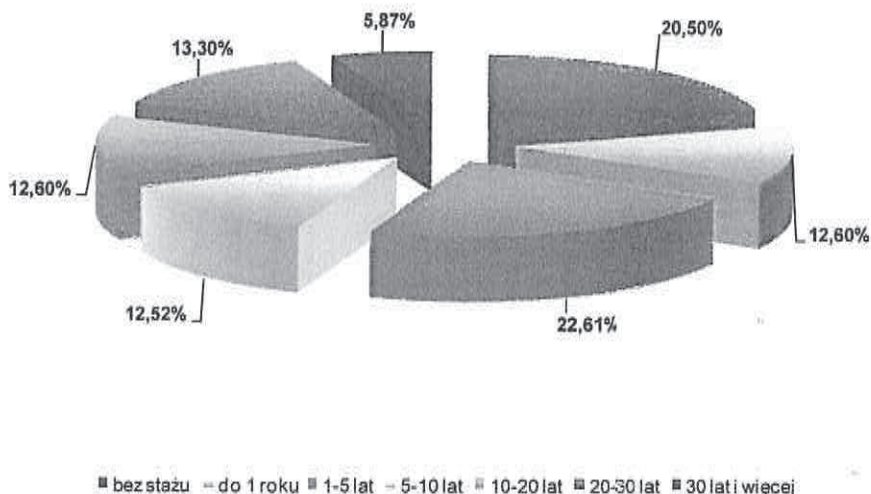
7. Bezrobotni według stażu pracy w gminie Strzelce Opolskie

Na koniec 2012 roku, wg stażu odnotowano, iż największą liczbę osób bezrobotnych stanowią osoby bez doświadczenia i ze stażem od 1 do 5 lat pracy. Najmniej osób bezrobotnych było z ponad 30 letnim stażem pracy.

Stan na koniec grudnia 2012 roku:

- bez stażu - 262 /20,50%/
- do 1 roku - 161 /12,60%/
- 1-5 lat - 289 /22,61%/
- 5-10 lat - 160 /12,52%/
- 10-20 lat - 161 /12,60%/
- 20-30 lat - 170 /13,30%/
- 30 lat i więcej - 75 /5,87%/

Wykres 9. Podział bezrobotnych z gminy Strzelce Opolskie wg stażu na koniec 2012r.



Zasoby mieszkaniowe w gminie Strzelce Opolskie

• Gminny Zarząd Mienia Komunalnego

Do zadań Gminnego Zarządu Mienia Komunalnego (GZMK) należy gospodarowanie powierzonym mieniem komunalnym Gminy Strzelce Opolskie, obejmującym w szczególności gminny zasób mieszkaniowy, lokale użytkowe, w tym garaże, wraz z terenami niezbędnymi do racjonalnego korzystania z budynków, cmentarz komunalny oraz nieruchomości zabudowane i niezabudowane służące do prowadzenia działalności gospodarczej lub przeznaczone pod wielorodzinną zabudowę mieszkaniową.

W ramach gospodarowania nieruchomościami GZMK może wykonywać czynności zarządzania bezpośrednio poprzez swoje komórki organizacyjne lub przez zarządców licencjonowanych oraz przedsiębiorców zatrudniających takich zarządców, wyłonionych na podstawie przepisów ustawy prawo zamówień publicznych.

Gospodarowanie zasobem Gminy, wspomnianym powyżej, polega na wykonaniu uprawnień właścicielskich, w tym m.in.:

- ewidencjonowaniu nieruchomości, budynków, budowli i lokali oraz związanych z nim urządzeń infrastruktury technicznej,

- zapewnieniu prawidłowej eksploatacji i utrzymaniu należytego stanu technicznego nieruchomości, budynków, budowli, lokali oraz związanej z nimi infrastruktury technicznej,
- zawieraniu umów o zarządzanie nieruchomości i nadzór nad pracą zarządców,
- reprezentowaniu Gminy Strzelce Opolskie we wspólnotach mieszkaniowych,
- wynajmowaniu lokali mieszkalnych, socjalnych i użytkowych oraz pomieszczeń tymczasowych,
- wydzierżawianiu nieruchomości, w tym zabudowanych oraz zawieraniu innych umów cywilno-prawnych, dotyczących korzystania z budynków, budowli, lokali i innych nieruchomości,
- prowadzeniu spraw związanych ze sprzedażą lokali mieszkalnych i użytkowych.

Tabela 10. Informacja o gminnym zasobie lokalowym wg stanu na 31.12.2012r.

WYSZCZEGÓLNIENIE	Ilość budynków	W tym lokale mieszkalne	W tym lokale socjalne	Lokale socjalne podnajmowane od Spółdzielni Mieszkaniowej
Budynki z 100% udziału Gminy	46	225	30	-
Budynki we Wspólnotach	68	526	7	-
Budynki znajdujące się w posiadaniu Gminy	6	17	2	-
Inne lokale	-	1*	1*	19
Ogółem	120	769	40	19

* spółdzielcze własnościowe prawo do lokalu, lokal własnościowy we wspólnocie mieszkaniowej z przeznaczeniem do sprzedaży

Tabela 11. Informacja o rozpatrywanych wnioskach o najem mieszkań w 2012r.

WNIOSKI	I KWARTAŁ	II KWARTAŁ	III KWARTAŁ	IV KWARTAŁ
Spełniające wymogi uchwały Rady Miejskiej	22	29	39	43
Nie spełniające wymogów uchwały Rady Miejskiej	62	63	67	72
Kwalifikujące się na lokal socjalny	7	7	7	8
Dotyczące zamiany mieszkania	27	31	27	27
Zrealizowane	2	8	3	4
Ogółem wniosków	118	130	140	150

• **Spółdzielnia Mieszkaniowa w Strzelcach Opolskich**

Według stanu na dzień 31.12.2012r. w zasobach Spółdzielni zamieszkiwało 10.419 osoby w tym 4.395 posiadających członkostwo.

Spółdzielnia Mieszkaniowa w Strzelcach Opolskich na dzień 31 grudnia 2012r. zarządzała ogółem 4.476 mieszkaniami, z czego 354 stanowiły mieszkania lokatorskie, 1.857 spółdzielcze własnościowe, 387 lokale w najmie, 114 bez tytułu prawnego, 59 lokale wspólnot mieszkaniowych i 1.705 lokale dla których została ustanowiona odrębna własność.

Tabela 12. Struktura lokali mieszkalnych w latach 2008-2012

WYSZCZEGÓLNIENIE	2008	2009	2010	2011	2012
lokatorskie	628	439	421	380	354
własnościowe spółdzielcze	2045	1942	1882	1865	1857
najem	389	397	393	395	387
bez tytułu prawnego	172	136	113	115	114
wspólnota mieszkaniowa (ustanowiona na podstawie ustawy o własności lokali)	59	59	59	59	59
odrębna własność (ustanowiona na podstawie ustawy o spółdzielniach mieszkaniowych)	1209	1528	1631	1663	1705
Ilość lokali mieszkalnych ogółem	4502	4501	4499	4478	4501

W roku 2012 zmniejszyła się liczba mieszkań lokatorskich, spółdzielczych własnościowych przy jednoczesnym wzroście liczby lokali o statusie odrębnej własności. Zmiana struktury lokali wynika z nowelizacji ustawy o spółdzielniach mieszkaniowych z 14 czerwca 2007r., która spowodowała dokonywanie przez mieszkańców Spółdzielni przekształceń lokali mieszkalnych w odrębną własność.

Zadłużenia z tytułu zaległości w opłatach czynszowych przez ponad 12 miesięcy stanowią obecnie ponad 60 % ogółu zadłużenia. Według stanu na 31.12.2012 r. zadłużenie w opłatach za lokale mieszkalne i użytkowe wynosi: 2.199.398,08 zł.

Tabela 13. Wysokość dofinansowania z tytułu przyznanych przez Gminę Strzelce Opolskie dodatków mieszkaniowych w latach 2008-2012

2008	2009	2010	2011	2012
421.551	406.218	449.268	467.642	406.053

Zaostrzone kryteria przyznawania dodatków mieszkaniowych, weryfikowanie wniosków poprzez przeprowadzanie wywiadów środowiskowych oraz utrata prawa do dodatków przez osoby zalegające z opłatami czynszu w konsekwencji powodują spadek nie tylko ilości, ale i wielkości dodatków. Rok 2012 był rokiem, w którym zmniejszeniu uległy wpływy z tytułu dodatków mieszkaniowych przyznanych mieszkańcom zasobów spółdzielczych. W porównaniu z rokiem ubiegłym wartość otrzymanych przez Spółdzielnię dodatków zmniejszyła się o 51.799,00 zł., co daje 9,42 % spadek.

Pomoc w formie dodatku mieszkaniowego, zgodnie z obecnie obowiązującymi przepisami udzielana jest osobom o niskich dochodach. Osoby te ze względu na bardzo trudną sytuację finansową, często spowodowaną długotrwałym bezrobociem, nie są w stanie regulować różnic pomiędzy przyznany dodatkami, a rzeczywistą wielkością czynszu. Zmniejszanie pomocy państwa wobec rodzin najuboższych w konsekwencji wpływa na wzrost ich zadłużenia wobec Spółdzielni z tytułu opłat czynszowych.

Tabela 14. Ilość decyzji w sprawie przyznania dodatku mieszkaniowego w latach 2008-2012

Lata/ gmina	2008	2009	2010	2011	2012
Strzelce Op.	2.706	2.379	2.424	2.486	2156

Dodatki mieszkaniowe przyznawane są na okresy półroczne, zatem bardzo często w ciągu roku wydawane są przez ośrodki pomocy społecznej dwie decyzje o udzieleniu rodzinie pomocy w formie dodatku mieszkaniowego.

DZIAŁALNOŚĆ SOCJALNA W ZAKRESIE MIESZKALNICTWA

Mieszkanie wspierane – to samodzielny lokal, mieszkanie lub pokój, zabezpieczający przed bezdomnością, ułatwiający nabywanie umiejętności życia społecznego i zawodowego oraz ustabilizowanie sytuacji w celu odzyskania samodzielności życiowej. Mieszkanie wspierane ma charakter zarówno długo-, jak i krótkoterminowej usługi zakwaterowania skierowanej do ludzi bezdomnych oraz osób zagrożonych bezdomnością. Mieszkanie wspierane dla osób bezdomnych może mieć zróżnicowany charakter i różne usytuowanie prawne, np. może mieć postać mieszkania chronionego, lokalu socjalnego, komunalnego czy wynajmowanego prywatnie.

TYP Mieszkanie wspierane rozproszone – niezależne, rozproszone i osadzone w środowisku pojedyncze mieszkania wspierane (np. wynajmowane/ dzierżawione na wolnym rynku od prywatnych osób przez podmiot prowadzący; mogą także stanowić własność podmiotu prowadzącego) z zachowaniem zewnętrznej funkcji wspierającej. Umożliwiają całodobowy pobyt na czas określony. Zapewniają warunki do samodzielnego funkcjonowania w środowisku. Przygotowują klientów do prowadzenia samodzielnego życia, pomagają w integracji ze społecznością lokalną.

Lokal socjalny – jest to lokal nadający się do zamieszkania ze względu na wyposażenie i stan techniczny, którego powierzchnia pokoi przypadająca na członka gospodarstwa domowego najemcy nie może być mniejsza niż 5 m², a w wypadku jednoosobowego gospodarstwa domowego 10 m², przy czym lokal ten może być o obniżonym standardzie.

Pomieszczenie tymczasowe(lokal) - w polskim systemie prawnym nie ma już eksmisji „na bruk”. Zakaz eksmisji "na bruk" wprowadziła nowelizacja kodeksu postępowania cywilnego (art. 1046 ust. 4), a szczegółowe zasady jej przeprowadzania zawiera rozporządzenie ministra sprawiedliwości z 26 stycznia 2005 roku w sprawie szczegółowego trybu postępowania w sprawach o opróżnienie lokalu lub pomieszczenia albo o wydanie nieruchomości oraz szczegółowych warunków, jakim powinno odpowiadać pomieszczenie tymczasowe (D. U. nr 17, poz. 155). Zgodnie z art. 1046 § 4 kodeksu postępowania cywilnego "Wykonując obowiązek opróżnienia lokalu służącego zaspokojeniu potrzeb mieszkaniowych dłużnika na podstawie tytułu wykonawczego, z którego nie wynika prawo dłużnika do lokalu socjalnego lub zamiennego, komornik wstrzyma się z dokonaniem czynności do czasu, gdy

gmina wskaże tymczasowe pomieszczenie lub gdy dłużnik – najemca znajdzie takie pomieszczenie albo też dokona tego wierzyciel – czyli właściciel lokalu."

Pomieszczenie tymczasowe winno:

- posiadać dostęp do źródła zaopatrzenia w wodę i do ustępu, chociażby te urządzenia znajdowały się poza budynkiem;
- posiadać oświetlenie naturalne i elektryczne;
- posiadać możliwość ogrzewania;
- posiadać niezawilgocone przegrody budowlane;
- zapewniać możliwość zainstalowania urządzenia do gotowania posiłków.

Dodatkowo trzeba wskazać, iż wystarczy, że pomieszczenie takie znajduje się w tej samej lub pobliskiej miejscowości, a na każdego eksmitowanego przypada co najmniej pięć metrów kwadratowych powierzchni.

Polityka Społeczna w Gminie Strzelce Opolskie

Pomoc społeczną organizują organy administracji rządowej (minister właściwy do spraw zabezpieczenia społecznego, wojewodowie) i samorządowej (marszałkowie województw, starostowie na poziomie powiatów oraz wójtowie, burmistrzowie (prezydenci miast) na poziomie gmin. Realizując zadania pomocy społecznej współpracują oni, na zasadzie partnerstwa, z organizacjami społecznymi i pozarządowymi, Kościołem Katolickim, innymi kościołami, związkami wyznaniowymi oraz osobami fizycznymi i prawnymi.

Pomoc społeczna umożliwia przezwyciężanie trudnych sytuacji życiowych tym, którzy nie są w stanie sami ich pokonać, wykorzystując własne uprawnienia, zasoby i możliwości. Pomoc społeczna wspiera ich w wysiłkach zmierzających do zaspokojenia niezbędnych potrzeb i umożliwia im życie w warunkach odpowiadających godności człowieka. Zadaniem pomocy społecznej jest także zapobieganie trudnym sytuacjom życiowym przez podejmowanie działań zmierzających do usamodzielnienia osób i rodzin oraz ich integracji ze środowiskiem.

Ośrodek Pomocy Społecznej w Strzelcach Opolskich jest gminną jednostką organizacyjną. Wykonuje zadania własne i zleczone gminy z zakresy pomocy społecznej. Pomoc społeczna polega w szczególności na:

- pracy socjalnej,

- prowadzeniu i rozwoju niezbędnej infrastruktury socjalnej,
- analizie i ocenie zjawisk rodzących zapotrzebowanie na świadczenia z pomocy społecznej,
- realizacji zadań wynikających z rozeznaczonych potrzeb społecznych,
- przyznawaniu i wypłacaniu świadczeń,
- rozwijaniu nowych form pomocy społecznej i samopomocy w ramach zidentyfikowanych potrzeb.

Główne cele pomocy społecznej:

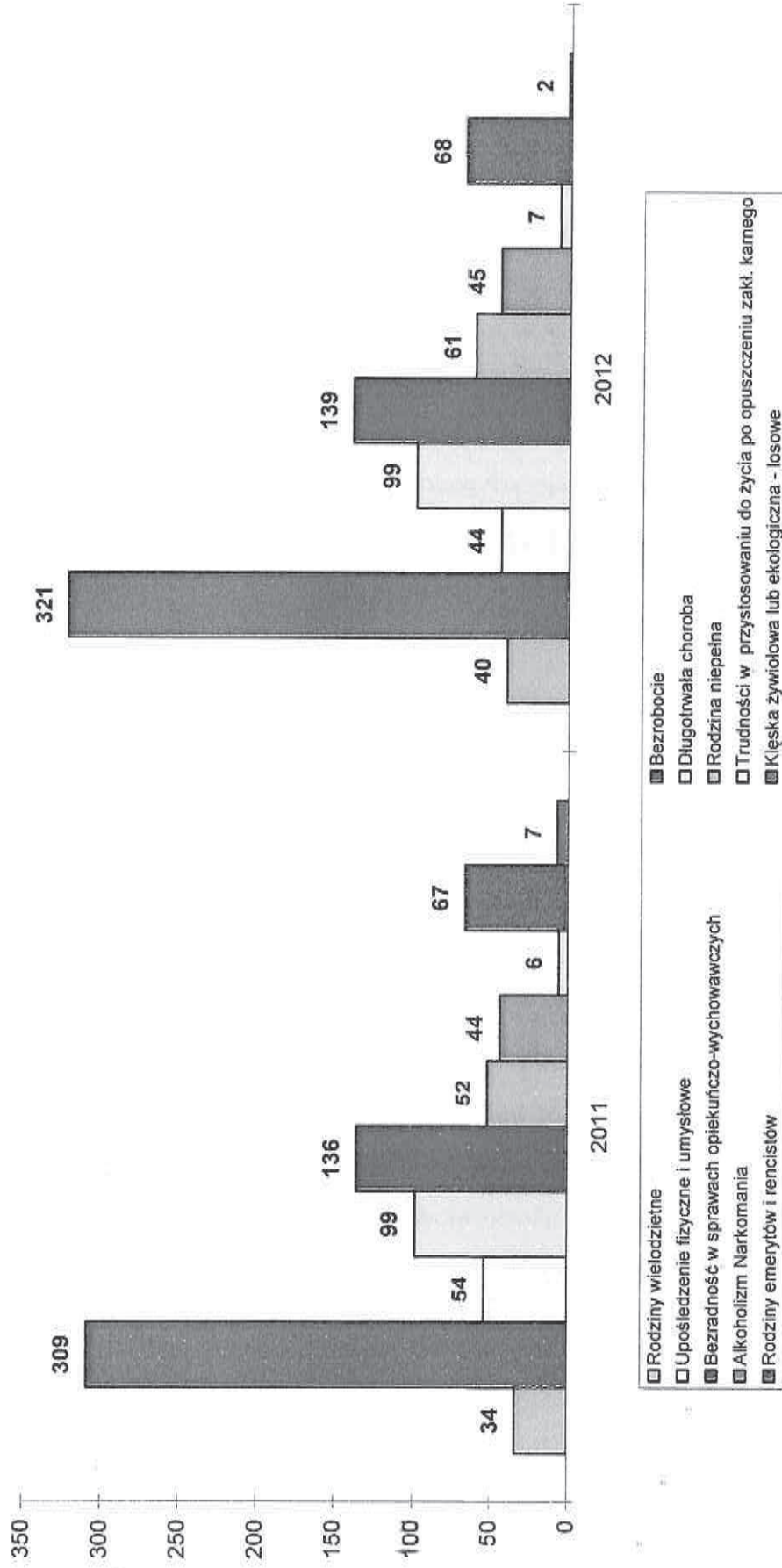
- wsparcie osób i rodzin w przezwyciężeniu trudnej sytuacji życiowej, doprowadzenie - w miarę możliwości - do ich życiowego usamodzielniania i umożliwienie im życia w warunkach odpowiadających godności człowieka,
- zapewnienie dochodu na poziomie interwencji socjalnej – dla osób nie posiadających dochodu lub o niskich dochodach, w wieku poprodukcyjnym i osobom niepełnosprawnym,
- zapewnienie dochodu do wysokości poziomu interwencji socjalnej osobom i rodzinom o niskich dochodach, które wymagają okresowego wsparcia,
- zapewnienie profesjonalnej pomocy rodzinom dotkniętym skutkami patologii społecznej, w tym przemocą w rodzinie,
- integracja ze środowiskiem osób wykluczonych społecznie,
- stworzenie sieci usług socjalnych adekwatnych do potrzeb w tym zakresie.

Pomoc społeczna od dnia 1 maja 2004 r. funkcjonuje na podstawie ustawy z dnia 12 marca 2004 r. o pomocy społecznej (Tekst jednolity Dz.U. z 2013 r. poz.182 ze zm.).

Streetworking w środowisku osób bezdomnych - to metoda pracy prowadzona przez odpowiednio przygotowanych i przeszkolonych pracowników z osobą bezdomną pozostającą poza systemem pomocy instytucjonalnej i/lub przebywającą w miejscach niemieszkalnych odbywająca się w jej środowisku, na akceptowalnych obustronnie zasadach, w jej tempie i w oparciu o wspólnie wypracowany.


Wykres 10. Porównanie sytuacji życiowych rodzin w latach 2011 - 2012

Sytuacje życiowe rodzin w latach 2011-2012 - porównanie -




Wykres 11. Liczba rodzin korzystających z pomocy materialnej, a dochód na osobę w rodzinie w latach 2011 – 2012

Rok 2011 - 808 rodzin



Rok 2012 - 826 rodzin



BEZDOMNOŚĆ W GMINIE STRZELCE OPOLSKIE

Analiza problemu bezdomności zwraca uwagę na fakt, iż bezdomność jako zjawisko społeczne wiąże się z brakiem domu, pracy, środków do życia. Bezdomni stanowią wyodrębnioną grupę społeczną, która posiada własne wspólne cechy, postrzegając przeżywaną rzeczywistość w charakterystyczny sposób. Problem bezdomności jest konsekwencją przemian ekonomiczno - społecznych. Bezdomni stanowią coraz liczniejszą grupę społeczeństwa wskazując na fakt poszukiwania nowych rozwiązań w polityce społecznej

Przeciwdziałanie zjawisku bezdomności i zapewnienie utrzymania źródeł dochodu jest jednym z warunków zmniejszenia liczby osób ubiegających się o pomoc. Problemy braku pracy w regionie przekładają się na kondycję poszczególnych osób i rodzin. Brak wystarczających miejsc pracy jest dla gminy tym bardziej dotkliwy, że nie odnosi się do obszaru przemysłowego, w którym jeszcze kilkanaście lat temu funkcjonowały zakłady pracy dające możliwość zarobkowania i samodzielnego utrzymywania się wszystkim, którzy byli chętni do pracy. Wydaje się, że w Strzelcach Opolskich odzwierciedla się problem rynku pracy współczesnej cywilizacji, który charakteryzuje się ograniczaniem stanowisk na których wystarczały niskie kwalifikacje zawodowe, niewielka elastyczność. Obecnie rozwijający się rynek, obejmujący w znacznej mierze usługi, może zaoferować miejsca pracy osobom kreatywnym, o wysokich umiejętnościach społecznych i komunikacyjnych. Skuteczne przeciwdziałanie problemom społecznym musi opierać się na ciągłej diagnozie sytuacji oraz prawidłowym przepływie informacji.

Osoba bezdomna – jest to osoba nie zamieszkująca w lokalu mieszkalnym w rozumieniu przepisów o ochronie praw lokatorów i mieszkaniowym zasobie gminy i nie zameldowana na pobyt stały, w rozumieniu przepisów o ewidencji ludności i dowodach osobistych, a także osoba nie zamieszkująca w lokalu mieszkalnym i zameldowana na pobyt stały w lokalu, w którym nie ma możliwości zamieszkania.

Osoby bezdomne stanowią wyizolowaną grupę, co utrudnia integrację społeczną i szanse na powrót do normalnego życia. Mają problemy ze znalezieniem zatrudnienia z uwagi na niskie kwalifikacje, zły stan zdrowia, uzależnienia, brak zameldowania.

Pomoc udzielana na rzecz osób bezdomnych na terenie Gminy Strzelce Opolskie polega przede wszystkim na pomocy w formie zaspokojenia niezbędnych potrzeb, prawa

do świadczeń zdrowotnych dla osób nieubezpieczonych, poprawę warunków życia oraz integracji tych osób ze środowiskiem lokalnym

W wyniku ogólnopolskiego liczenia osób bezdomnych w Gminie Strzelce Opolskie w dniach 7-8 luty 2013r. zostało spisanych 132 osoby. Z tego:

- ZK NR 1 w Strzelcach Opolskich – 21 osób
- ZK NR 2 w Strzelcach Opolskich – 13 osób
- W domach wspólnotowych SPW „BARKA” (Doryszów, Kaczorownia, Leopold) – 80 osób w tym 68 mężczyzn, 7 kobiet, 5 dzieci. Z Gminy Strzelce Opolskie – 21 osób.
- Na ulicy - 18 osób, z czego z Gminy Strzelce Opolskie – 15 osób.

W wyniku badań ankietowych Towarzystwa Pomocy im. Św. Brata Alberta przeprowadzonych na 49 osobach bezdomnych w 2012r. w ramach Diagnozy Lokalnej w obszarze bezdomności na terenie Partnerstwa Lokalnego Strzelce Opolskie, wynika iż w obszarze zdrowia problemem jest ogólna słaba kondycja zdrowotna tych osób. Uzależnienie od alkoholu wskazane zostało przez wszystkich badanych jako podstawowa przyczyna tych problemów. Z aktywnej formy pomocy w poradniach uzależnień skorzystało 29,8%, a z pomocy psychologicznej 18,4%. W przeciągu ostatniego roku 59,2% badanych przebywało w schronisku, noclegowni i ogrzewalni, 10% wskazało mieszkanie kątem u znajomych, bezpośrednio na ulicy pomoc uzyskało 6,3%.

Zdaniem badanych najlepszym sposobem wyjścia z bezdomności jest posiadanie własnego miejsca zamieszkania, uważa tak 51% respondentów. Wykorzystując istniejącą infrastrukturę placówek realizujących działania na rzecz os. bezdomnych zabezpiecza się w ten sposób tylko potrzeby noclegowe. Gmina nie posiada wystarczającej ilości mieszkań zabezpieczających potrzeby beneficjentów.

Głównym źródłem wsparcia społecznego dla osób bezdomnych jest zinstytucjonalizowana pomoc społeczna, z której korzysta 53,2% badanych. Względnie dobrze wypada również poziom aktywnego zaangażowania społecznego bezdomnych, 32,7% badanych brało udział w jakiejś działalności na rzecz innych grup społecznych, mniejszy odsetek 8,2% głosowało w wyborach do parlamentu, a 55,1% realizuje swoje pasje i zainteresowania. Najlepszym sposobem wspierania wychodzenia z bezdomności według badanych są działania, które już podejmowali, dominującym celem jest poszukiwanie miejsca zamieszkania i pracy, a także edukacja i leczenie terapeutyczne.

Streetworking na terenie gminy Strzelce Opolskie jest prowadzony od 2002r. Dzięki swojej bliskości i integracji z najbardziej wykluczonymi środowiskami, streetworkerzy stanowią niejednokrotnie pierwsze i ostatnie ogniwo edukacji i pomocy społecznej. Jednym z podstawowych narzędzi streetworkera jest mapa miejsc niemieszkalnych, która jest aktualizowana na bieżąco. Streetworkerzy odwiedzają miejsca, w których mogą przebywać osoby bezdomne np. pustostany, opuszczone działki, altanki itp. Po odwiedzinach miejsca takie są opisywane jako niemieszkalne.

Posiadana mapa daje m.in. szansę na stałe monitorowanie sytuacji osób bezdomnych tam przebywających, motywowanie ich do zmiany swojej sytuacji życiowej poprzez przejście do placówki dla bezdomnych oraz udzielenie im doraźnej pomocy. W przypadku złych warunków atmosferycznych np. zimą, mapa ułatwia dotarcie do tych osób celem przeciwdziałania zagrożenia życia (zamarznięciu). Mapa miejsc niemieszkalnych na dzień 10 lipca 2013r. przedstawia się następująco:

Rysunek 2. Mapa miejsc niemieszkalnych w gminie Strzelce Opolskie



DOMY WSPÓLNOTOWE DLA BEZDOMNYCH

Gmina Strzelce Opolskie dostrzegając na własnym terenie problem bezdomności poparła w 1997r. program Fundacji Pomocy Wzajemnej „Barka” z Poznania, stworzony przez Barbarę i Tomasza Sadowskich. Inicjatorem i pomysłodawcą przeniesienia idei i działalności Wspólnoty „Barka” na teren gminy był ks. Józef Krawiec.

Na terenie Gminy Strzelce Opolskie funkcjonują 4 wspólnoty domowe Stowarzyszenia Pomocy Wzajemnej BARKA:

- Wspólnota Dom Barka – Doryszów powstała w 1997r. na terenie byłej Państwowej Stadniny Koni jako dziewiąty z domów powstałych pod patronatem Fundacji Pomocy Wzajemnej „Barka”,
- Wspólnota Dom Barka – Kaczorownia powstała w 2000 roku,
- Wspólnota Dom Barka – Wieczernik powstała w 2012 roku
- Wspólnota Dom Barka – Leopold powstała od 2007 roku.

Główne zasady funkcjonowania wspólnot:

- życie rodzinne oparte jest o idee samopomocy w grupach 20 – 25 osobowych,
- przygotowanie starych, zrujnowanych domów na miejsca do życia i pracy,
- utrzymywanie się z własnej pracy (hodowla, uprawa, usługi),
- solidarna pomoc innym w potrzebie,
- trzeźwość uświadamiana przez niepijących alkoholików.

ANALIZA SWOT

MOCNE STRONY	SŁABE STRONY
<ul style="list-style-type: none"> • DUŻA WIEDZA SŁUŻB WSPÓŁPRACUJĄCYCH I FACHOWOŚĆ • SKOORDYNOWANY SYSTEM POMOCY SPOŁECZNEJ W STOSUNKU DO OSÓB BEZDOMNYCH • SPRAWNY PRZEPŁYW INFORMACJI POMIĘDZY INSTYTUCJAMI I ORGANIZACJAMI POZARZĄDOWYMI • DZIAŁALNOŚĆ ORGANIZACJI POZARZĄDOWEJ SPW „BARKA” NA TERENIE GMINY • DOSTĘPNOŚĆ FACHOWEJ POMOCY OSOBOM UZALEŻNIONYM POPRZEZ DOBRZE ROZWINIĘTĄ SIEĆ PLACÓWEK • REALIZACJA PROGRAMÓW AKTYWIZUJĄCYCH SPOŁECZNOŚĆ LOKALNĄ • DOBRA WSPÓŁPRACA Z SAMORZĄDEM LOKALNYM • DZIAŁALNOŚĆ CENTRUM INTEGRACJI SPOŁECZNEJ • ROZWÓJ EKONOMII SPOŁECZNEJ 	<ul style="list-style-type: none"> • BRAK ROZWIĄZAŃ SYSTEMOWYCH • NIEWYSTARCZAJĄCE ŚRODKI FINANSOWE NA REALIZACJĘ PROGRAMÓW POMOCOWYCH • NISKA MOTYWACJA OSÓB BEZDOMNYCH I ZAGROŻONYCH BEZDOMNOŚCIĄ • NIEWYSTARCZAJĄCA BAZA LOKALOWA MIESZKAŃ KOMUNALNYCH • DŁUGI OKRES OCZEKIWANIA NA MIESZKANIE Z ZASOBÓW GMINNYCH • BRAKI KADROWE W ZWIĄZKU Z NISKIMI ŚRODKAMI FINANSOWYMI • NIEWYSTARCZAJĄCA ILOŚĆ MIEJSC W CENTRUM INTEGRACJI SPOŁECZNEJ • BRAK MOTYWACJI SPOŁECZEŃSTWA DO TWORZENIA NOWYCH SPÓŁDZIELNI SOCJALNYCH

IV. MISJA STRATEGII ROZWIĄZYWANIA PROBLEMÓW BEZDOMNOŚCI W GMINIE STRZELCE OPOLSKIE

Osoby bezdomne są członkami społeczeństwa i mają pełne prawa, dlatego powinny otrzymywać potrzebne im wsparcie w opiece zdrowotnej, zatrudnieniu, otrzymaniu lokalu mieszkalnego oraz usługach społecznych.

V. CELE STRATEGII ROZWIĄZYWANIA PROBLEMÓW BEZDOMNOŚCI W GMINIE STRZELCE OPOLSKIE

CEL GŁÓWNY
Zapobieganie i rozwiązywanie problemu bezdomności w gminie.

CEL OPERACYJNY

1. Sprecyzowanie przepisów ubezpieczenia zdrowotnego pacjenta bezdomnego

Kierunki działania	Realizatorzy	Partnerzy	Przewidywane efekty
– Wnioskowanie o wszczęcie procedury legislacyjnej w zakresie zmian ustawowych	– Rada Miejska	– Rada Powiatu – Partnerstwo Lokalne ¹	– zmiany w ustawodawstwie w celu uproszczenia procedur związanych z opieką medyczną nad pacjentem bezdomnym
– Analiza dotychczasowego prawa miejscowego dot. bezdomnych i osób zagrożonych bezdomnością	– Partnerstwo Lokalne ¹	– Rada Miejska	– ułatwienie w dostosowaniu prawa miejscowego do realiów rzeczywistości otaczającej bezdomnych
– Wnioskowanie do Rady Miejskiej i Rady Powiatu o podjęcie procedur uchwałodawczych w zakresie spraw dotychczas nie unormowanych – zapisanych w przedmiotowej strategii	– Partnerstwo Lokalne ¹	– Rada Miejska – Rada Powiatu	- podjęcie uchwały celem przyjęcia odpowiednich procedur uchwałodawczych w zakresie spraw dotychczas nie unormowanych – zapisanych w przedmiotowej strategii

CEL OPERACYJNY

2. Poprawa współpracy międzyinstytucjonalnej

Kierunki działania	Realizatorzy	Partnerzy	Przewidywane efekty
– Analiza dotychczasowych form i metod współpracy	– Partnerstwo Lokalne ¹	– Partnerstwo Lokalne ¹	<ul style="list-style-type: none"> – Ograniczenie zbędnej biurokracji w wymianie informacji dot. bezdomnych i osób zagrożonych bezdomnością – Wypracowanie wzorców współdziałania i promowanie ich na szczeblu krajowym, celem założenia „banku dobrych praktyk”
– Ewaluacja form współpracy	– Partnerstwo Lokalne ¹	– Partnerstwo Lokalne ¹	– „Pakietowa” kumulacja działań różnych instytucji na rzecz osób bezdomnych

CEL OPERACYJNY

3. Zwiększenie świadomości mieszkańców o obowiązkach wynikających z zamieszkiwania w lokalu

Kierunki działania	Realizatorzy	Partnerzy	Przewidywane efekty
– informowanie społeczeństwa o zagrożeniach, które doprowadzają do utraty mieszkania	<ul style="list-style-type: none"> – Ośrodek Pomocy Społecznej – Spółdzielnia Mieszkaniowa – Gminny Zarząd Mienia Komunalnego 	<ul style="list-style-type: none"> – SPW „BARKA” – Media lokalne 	– przeniesienie ciężaru odpowiedzialności za los osób zagrożonych bezdomnością z instytucji – na nich samych i ich najbliższych
– wskazywanie możliwości wyjścia z sytuacji kryzysowych	– Partnerstwo Lokalne ¹	– Partnerstwo Lokalne ¹	– zmniejszenie liczby osób zagrożonych bezdomnością
– wnioskowanie o wszczęcie procedury legislacyjnej w zakresie zmian ustawowych	– Partnerstwo Lokalne ¹	– Rada Miejska	– zmiany w ustawodawstwie w celu uproszczenia procedur związanych z pozyskiwaniem lokali mieszkalnych

CEL OPERACYJNY

4. Zwiększenie motywacji do zmiany swojego statusu przez osoby bezdomne i zagrożone bezdomnością

Kierunki działania	Realizatorzy	Partnerzy	Przewidywane efekty
– praca socjalna mająca na celu wyjście z bezdomności	– Ośrodek Pomocy Społecznej	– SPW „BARKA” – Komenda Powiatowa Policji	– zwiększenie liczby osób wychodzących z bezdomności
– diagnoza potrzeb, osoby bezdomnej lub zagrożonej bezdomnością, przez pracę socjalną	– Ośrodek Pomocy Społecznej	– SPW „BARKA” – Komenda Powiatowa Policji	– zmniejszenie liczby osób zagrożonych bezdomnością
– pobudzenie aktywności własnej osoby bezdomnej poprzez pracę doradcy, psychologów, terapeutów i innych specjalistów	– Ośrodek Pomocy Społecznej – Powiatowy Urząd Pracy – Centrum Integracji Społecznej	– SPW „BARKA” – Komenda Powiatowa Policji – Podmioty lecznicze	– włączenie osób zagrożonych bezdomnością do działań na rzecz tego środowiska (integracja społeczna) – podjęcie pracy (zatrudnienia) przez osoby zagrożone bezdomnością

CEL OPERACYJNY

5. Podniesienie wrażliwości społecznej w stosunku do osób bezdomnych

Kierunki działania	Realizatorzy	Partnerzy	Przewidywane efekty
– Informowanie społeczeństwa o problemie bezdomności	– Ośrodek Pomocy Społecznej – SPW „BARKA”	– Media lokalne – Komenda Powiatowa Policji – Podmioty lecznicze – Gminny Zarząd Mienia Komunalnego – Spółdzielnia Mieszkaniowa	– empatia – wyrobienie w społeczeństwie umiejętności współodczuwania problemów osób zagrożonych bezdomnością i bezdomnych
– angażowanie instytucji, kościołów oraz liderów lokalnych w pracę na rzecz bezdomnych	– Ośrodek Pomocy Społecznej – SPW „BARKA”	– Rady Sołeckie – Rady Parafialne – Koła Parafialne Caritas	– zwiększenie zaangażowania instytucji, kościołów oraz liderów lokalnych w pracę na rzecz osób bezdomnych
– włączenie do programów szkolnych szeroko rozumianej informacji (problematyki) dot. zagrożeń bezdomnością i osób bezdomnych	– Partnerstwo Lokalne	– Gminny Zarząd Oświaty i Wychowania – Starostwo Powiatowe	– zwiększenie świadomości społecznej w zakresie problematyki bezdomności

(¹) - W skład Partnerstwa Lokalnego wchodzi następujące instytucje:

- Dom Pomocy Społecznej w Strzelcach Opolskich
- Gminny Zarząd Mienia Komunalnego w Strzelcach Opolskich
- Komenda Powiatowa Policji w Strzelcach Opolskich
- Ośrodek Pomocy Społecznej w Strzelcach Opolskich
- Komenda Powiatowa Państwowej Straży Pożarnej w Strzelcach Opolskich
- Powiatowe Centrum Pomocy Rodzinie w Strzelcach Opolskich
- Powiatowy Urząd Pracy w Strzelcach Opolskich
- Rada Miejska w Strzelcach Opolskich

- Spółdzielnia Mieszkaniowa w Strzelcach Opolskich
- Stowarzyszenie Pomocy Wzajemnej „BARKA” w Strzelcach Opolskich
- Szpital Powiatowy w Strzelcach Opolskich
- Urząd Miejski w Strzelcach Opolskich
- Urząd Skarbowy w Strzelcach Opolskich
- Zakład Karny Nr 1 w Strzelcach Opolskich
- Zakład Karny Nr 2 w Strzelcach Opolskich
- Zakład Ubezpieczeń Społecznych w Strzelcach Opolskich
- Zarząd Miejsko – Gminny OSP RP w Strzelcach Opolskich

VI. MONITORING I EWALUACJA

Wskaźniki będą mierzone systematycznie do corocznego sprawozdania rocznego przedstawianego Radzie Miejskiej przez Ośrodek Pomocy Społecznej, natomiast ostateczne efekty zostaną przedstawione po zakończeniu okresu realizacji Strategii.

Realizację zaplanowanych działań będzie monitorować upoważniony przez Partnerstwo Lokalne Ośrodek Pomocy Społecznej w Strzelcach Opolskich, na podstawie informacji uzyskanych od podmiotów uczestniczących w realizacji.

VII. Bibliografia

1. Ustawa z dnia 12 marca 2004 r. o pomocy społecznej. Dz. U. z 2013 poz. 182 z późn. zmian.
2. Główny Urząd Statystyczny w Opolu
3. <http://www.strzelceopolskie.pl>
4. Raport Diagnoza Lokalna w obszarze bezdomności na terenie Partnerstwa Lokalnego: Strzelce Opolskie
5. <http://barka.strzelceop.pl>
6. Sprawozdanie z działalności Ośrodka Pomocy Społecznej w Strzelcach Opolskich za 2012 rok.
7. Model Gminny Standard Wychodzenia z Bezdomności

VIII. Spis tabel

Tabela 1. Dane geograficzne gminy Strzelce Opolskie	4
Tabela 2. Liczba ludności gminy Strzelce Opolskie według wieku w latach 2010 – 2012	6
Tabela 3. Liczba ludności gminy Strzelce Opolskie w poszczególnych miejscowościach	6
Tabela 4. Liczba ludności gminy Strzelce Opolskie wg płci i miejsca zamieszkania	7
Tabela 5. Przyrost naturalny w latach 2009 – 2012	7
Tabela 6. Liczba bezrobotnych, stopa bezrobocia oraz przyrost/spadek bezrobocia odnotowany w grudniu 2012 roku	10
Tabela 7. Liczba osób bezrobotnych w gminach naszego powiatu na dzień 31 grudnia 2012 roku	11
Tabela 8. Bezrobotni bez prawa do zasiłku w latach 2005 – 2012	11
Tabela 9. Bezrobotni wg wieku w latach 2005 – 2012	13
Tabela 10. Informacja o gminnym zasobie lokalowym wg stanu na 31.12.2012r.	18
Tabela 11. Informacja o rozpatrywanych wnioskach o najem mieszkań w 2012r.	18
Tabela 12. Struktura lokali mieszkalnych w latach 2008-2012	18
Tabela 13. Wysokość dofinansowania z tytułu przyznanych przez Gminę Strzelce Opolskie dodatków mieszkaniowych w latach 2008-2012	20
Tabela 14. Ilość decyzji w sprawie przyznania dodatku mieszkaniowego w latach 2008 - 2012	20

IX. Spis rysunków:

Rysunek 1. Gmina Strzelce Opolskie	5
Rysunek 2. Mapa miejsc niemieszkalnych w gminie Strzelce Opolskie	28

X. Spis wykresów

Wykres 1. Rozwój liczby ludności w latach 2009 – 2012	7
Wykres 2. Liczba bezrobotnych w powiecie strzeleckim w 2012r. w poszczególnych miesiącach	8
Wykres 3. Liczba bezrobotnych w powiecie strzeleckim w latach 2008 – 2012	9
Wykres 4. Liczba osób bezrobotnych z prawem i bez prawa do zasiłku w okresie 2008 – 2012 w powiecie strzeleckim	11
Wykres 5. Struktura osób bezrobotnych wg wieku na koniec 2012r.	13
Wykres 6. Liczba osób długotrwale bezrobotnych powyżej 12 miesięcy oraz bezrobotnych powyżej 24 miesięcy w powiecie strzeleckim w latach 2008 -2012	14
Wykres 7. Podział bezrobotnych z gminy Strzelce Opolskie względem wykształcenia wg stanu na koniec 2012r.	15
Wykres 8. Struktura bezrobotnych z gminy Strzelce Opolskie wg wieku na koniec 2012 r. ..	16
Wykres 9. Podział bezrobotnych z gminy Strzelce Opolskie wg stażu na koniec 2012r.	17
Wykres 10. Porównanie sytuacji życiowych rodzin w latach 2011 – 2012	24
Wykres 11. Liczba rodzin korzystających z pomocy materialnej, a dochód na osobę w rodzinie w latach 2011 – 2012	25

PRZEWODNICZĄCY RADY
Farion
 Bogusław Farion