

**ZARZĄDZENIE NR 227/08**  
**BURMISTRZA STRZELEC OPOLSKICH**  
**Z DNIA 14 LISTOPADA 2008R.**

w sprawie: projektu budżetu gminy *Strzelce Opolskie* na rok 2009

Na podstawie art. 52, ust.1 i 2 i art. 53, ust.2 ustawy z dnia 08 marca 1990r. o samorządzie terytorialnym (Dz. U. z 2001r. Nr 142, poz. 1591 z późniejszymi zmianami), art. 179 i 181 ustawy z dnia 30 czerwca 2005r. o finansach publicznych (Dz. U. z 2005r. Nr 249, poz.2104 ze zmianami) oraz Uchwały Rady Miejskiej w Strzelcach Opolskich w sprawie procedury uchwalania budżetu gminy oraz rodzaju i szczegółowości materiałów informacyjnych towarzyszących projektowi budżetu Nr XLVII/411/06 z dnia 28 czerwca 2006r , **zarządzam co następuje:**


§ 1.1. Przyjmuję się projekt budżetu Gminy Strzelce Opolskie na 2009 rok w brzmieniu z załączonego projektu uchwały budżetowej Rady Miejskiej wraz z załącznikami.

2. Do projektu, o którym mowa w ust.1 załącza się informacje opisową do projektu budżetu oraz informację o stanie mienia komunalnego i prognozę łącznej kwoty długu na koniec roku budżetowego i zaciągniętych zobowiązań.

§ 2. Projekt budżetu Gminy na rok 2009 wraz z informacją o stanie mienia komunalnego oraz prognozą długu przedkłada się Radzie Miejskiej w Strzelcach Opolskich oraz Regionalnej Izbie Obrachunkowej w Opolu.

§ 3. Zarządzenie podlega ogłoszeniu na tablicy ogłoszeń Urzędu Miejskiego.

§ 4. Zarządzenie wchodzi w życie z dniem podjęcia

BURMISTRZ  
  
Tadeusz Goc

**BURMISTRZ STRZELEC OPOLSKICH**

**PROJEKT BUDŻETU**

***GMINY  
STRZELCE OPOLSKIE***

***NA 2009 ROK***

---

**14 LISTOPADA 2008 ROKU**

**I N F O R M A C J A**  
**O PROJEKCIE BUDŻETU GMINY**  
**STRZELCE OPOLSKIE**  
**NA ROK 2009**

***Panie i Panowie Radni!***

Przedłożony projekt budżetu na rok 2009 opracowany został zgodnie z procedurą określoną w uchwale Rady Miejskiej z dnia 28 czerwca 2006r. Nr XLVII/411/06 w sprawie procedury uchwalania budżetu gminy oraz rodzaju i szczegółowości materiałów informacyjnych towarzyszących projektowi budżetu. Przy opracowywaniu projektu kierowano się założeniami wynikającymi z :

- ustawy z dnia 08.03.1990r. o samorządzie gminnym,
- ustawy z dnia 13.11.2003r. o dochodach jednostek samorządu terytorialnego,
- ustawy z dnia 30.06.2005r o finansach publicznych,
- informacji Ministra Finansów ( pismo z dnia 10.10.2008r. Nr ST3-4820-21/08) w sprawie informacji o przyjętych założeniach do projektu ustawy budżetowej na 2009r. określającego: **planowane** kwoty subwencji ogólnej i dochodów gminy z tytułu udziałów we wpływach podatku dochodowego od osób fizycznych
- informacji Wojewody Opolskiego ( pismo z dnia 23.10.2008r. Nr FB. I.ML-3010-13/08) o **planowanych** kwotach dotacji.

Przedkładany zatem projekt budżetu gminy na rok 2009, skonstruowany według posiadanych informacji przedstawia się następująco:

<b>Dochody ogółem zamykają się kwotą</b>	<b>63.973.838zł.</b>
- <b>dochody bieżące w wysokości</b>	<b>61.144.164zł,</b>
<i>w tym:</i> - <b>dochody związane z realizacją zadań z zakresu administracji rządowej i innych zadań zleconych gminie ustawami w wysokości</b>	<b>6.463.838zł,</b>
- <b>dochody majątkowe w wysokości</b>	<b>2.829.674zł,</b>

**Wydatki ogółem to kwota** **80.801.433zł.**

- wydatki bieżące w wysokości	60.142.933,00zł,
w tym: - wynagrodzenia i pochodne	32.441.537,22zł,
- dotacje	2.850.565,00zł,
- wydatki na obsługę długu	200.000,00zł,
- wydatki związane z realizacją zadań z zakresu administracji rządowej i innych zadań zleconych gminie ustawami w wysokości	6.463.838,00zł,
- wydatki majątkowe w wysokości	20.658.500,00zł,

**Przychody ogółem to kwota** **17.627595zł.**

w tym: - z pożyczek i kredytów krajowych	- 5.500.000zł,
- z przelewów z rachunku lokat	- 7.627.595zł,
- z tytułu innych rozliczeń krajowych	- 4.500.000zł,

**Rozchody ogółem to kwota** **800.000zł.**  
- na spłatę otrzymanych i planowanych pożyczek krajowych - 800.000zł.

Różnica między zaplanowanymi dochodami a wydatkami jest ujemna i wynosi 16.827.595zł. Jako źródło pokrycia planowanego deficytu wskazano kredyty i pożyczki zaciągane na rynku krajowym do wysokości kwoty 5.500.000zł. oraz wolne środki (nadwyżki środków pieniężnych na rachunku bieżącym gminy, w tym wynikających z rozliczeń kredytów i pożyczek z lat ubiegłych i innych przychodów) w kwocie prognozowanej 3.700.000zł. plus przychody z lokat długoterminowych w wysokości 7.627.595zł.

W projekcie budżetu na rok 2009 ustalono:

- plan dochodów i wydatków rachunku dochodów własnych jednostek budżetowych, tj: „Żywnienie w przedszkolach” i „Żywnienie w stołówkach szkolnych” powołanych w Gminnym Zarządzie Oświaty i Wychowania,
- plan przychodów i wydatków Gminnego Funduszu Ochrony Środowiska i Gospodarki Wodnej,
- plan przychodów i wydatków gospodarstwa pomocniczego – „Stołówki przy Ośrodku Pomocy Społecznej”,

oraz

- zakres i kwoty dotacji celowych, podmiotowych i przedmiotowej,
- limit wydatków na wieloletnie programy inwestycyjne,
- plan wydatków dla jednostek pomocniczych,
- limit zobowiązań z tytułu pożyczek i kredytów,
- wydatki na programy i projekty realizowane ze środków unijnych,
- zakres upoważnień dla Burmistrza.

W załącznikach do uchwały szczegółowo wykazane zostały kwoty dochodów/przychodów budżetu, wydatków/rozchodów budżetu, przychody i wydatki funduszu celowego, rachunków dochodów własnych jednostek budżetowych, gospodarstwa pomocniczego przy OPS oraz kwoty i przeznaczenie dotacji ujętych w budżecie.

Ustalone plany rachunków dochodów własnych jednostek budżetowych, GFOŚiGW, gospodarstwa pomocniczego stanowią prognozę zarówno dochodów( przychodów), jak i wydatków opartą na kalkulacjach z lat poprzednich z uwzględnieniem założonych wskaźników wzrostu istotnych elementów kosztów. Kwoty zaplanowanych wydatków stanowią nieprzekraczalny limit środków przeznaczonych na realizację przyjętych zadań.

Łączna kwota dotacji z budżetu gminy w 2009r. to **2.850.565zł**. Największy wydatek w tej pozycji wynika z konieczności zabezpieczenia środków na dotację podmiotową dla Strzeleckiego Ośrodka Kultury w wysokości 1.568.065zł, który realizuje zadania gminy z zakresu kultury, jako samorządowa instytucja kultury utworzona na mocy uchwały Rada Miejska Nr XIII/105/07 z dnia 30 października 2007r. zgodnie z ustawą o organizowaniu i prowadzeniu działalności kulturalnej ( Dz.U. z 2001r. Nr 13, poz.123z póź. zm.). Drugą z dotacji podmiotowych w wysokości 551.500zł zaplanowano dla Niepublicznej Szkoły Podstawowej w Grodzisku.

Ponadto w wydatkach budżetu 2009r. ujęte zostały kwoty dotacji na realizację zadań własnych gminy z zakresu kultury i sportu, pomocy społecznej, ochrony zdrowia, przeciwdziałaniu alkoholizmowi, narkomanii i zjawisku bezdomności zlecanych, zgodnie z przepisami ustawy o działalności pożytku publicznego i o wolontariacie i ustawy o pomocy społecznej, podmiotom nie działającym w celu osiągnięcia zysku i organizacjom pozarządowym. Ponadto zaplanowano kwotę 50.000zł. na dotacje stanowiące dofinansowanie na prace konserwatorskie, restauratorskie, lub roboty budowlane przy zabytkach wpisanych do rejestru zabytków, udzielane zgodnie z Uchwałą Rady Miejskiej

Nr XIII/104/07 z 30 października 2007r. w sprawie zasad udzielania dotacji na w/w cele.

Program Wieloletnich Zadań Inwestycyjnych stanowi w znacznym zakresie kontynuację programów przyjętych w latach poprzednich. Kwota limitu wydatków na rok 2009r. – wynikająca z załącznika do projektu uchwały została ujęta w wydatkach budżetu 2009r.

Rezerwę ogólną i celową zaplanowano w łącznej kwocie **1.020.000zł**, z czego 550.000zł. to rezerwa ogólna, a 470.000zł. celowa. W ramach rezerwy celowej 50.000zł. zostało zabezpieczone na zadania z zakresu zarządzania kryzysowego w ramach obowiązku utworzenia takiej rezerwy na mocy ustawy z 26 kwietnia 2007r. o zarządzaniu kryzysowym w wysokości do 1% wydatków budżetu pomniejszonych o wydatki inwestycyjne, wydatki na wynagrodzenia i pochodne oraz wydatki na obsługę długu. Pozostałą kwotę rezerwy celowej, tj. – 100.000zł. przeznaczono dla sołectw w ramach nagród grantowych przyznanych w konkursie pn. „Kształtujemy naszą wieś” a realizowanych na różne cele, zgodnie z rozstrzygnięciem konkursowym, 220.000zł.- na przystosowanie szkół do przyjęcia do klas pierwszych dzieci sześciolletnich w roku szkolnym 2009/2010, 100.000zł. - na realizację projektów dla, których Gmina może uzyskać dofinansowanie, w tym na „Programy Odnowy Wsi”.

Na wydatki dla jednostek pomocniczych zaplanowano kwotę 193.080zł. Wyodrębniona w projekcie budżetu kwota wydatków pozostających do dyspozycji jednostek pomocniczych (*sołectw*) ujęta została w planie wydatków w poszczególnych podziałkach klasyfikacji budżetowej, zgodnie z podziałem dokonany przez poszczególne sołectwa, co obrazuje załącznik Nr 8 do projektu uchwały budżetowej.

Wielkości kwot przeznaczonych na realizację zadań zleconych gminie ustawami z zakresu administracji rządowej ujęte zostały w wysokościach zgodnych z otrzymanymi informacjami i mają **jedynie charakter wstępny** gdyż mogą ulec zmianie w ustawie budżetowej.

## **DOCHODY**

Wielkości kwot dochodów przyjętych w przedkładanym projekcie budżetu w poszczególnych źródłach ich uzyskiwania obrazuje załącznik Nr 1 do projektu uchwały budżetowej sporządzony zgodnie z obowiązującą klasyfikacją budżetową.

Kalkulacja do poszczególnych tytułów dokonana została z uwzględnieniem stawek podatkowych dla podatku od nieruchomości i środków transportu na rok 2009 stanowiących **propozycje Burmistrza**, pozytywnie zaopiniowaną przez Komisję Budżetu i Finansów Rady Miejskiej, **która na najbliższej sesji zostanie** przedłożona do uchwalenia, w zakresie dochodów ze sprzedaży nieruchomości gminnych ujęte kwoty stanowią bardzo ostrożny szacunek wartości jakie można uzyskać na rynku, w przypadku pozostałych źródeł podstawą przyjętego planu jest analiza realizacji poszczególnych źródeł w roku 2008 i w latach poprzednich.

Dochody z tytułu podatku rolnego i leśnego naliczono w oparciu o ogłoszoną cenę skupu żyta za okres III kwartałów w stosunku do analogicznego okresu roku poprzedniego oraz cenę drewna stanowiących podstawę ustalania stawek na 2009rok.

Subwencję z budżetu państwa: *oświatową, równoważącą i wyrównawczą*, a także *udziały w podatku dochodowym od osób fizycznych* przyjęto zgodnie z przywołaną wyżej informacją Ministra Finansów.

Jak już wcześniej wspomniano, są to informacje o charakterze wstępnym i mogą ulec zmianie – tym bardziej, że jak uczy doświadczenie zapowiedzi różniły się zawsze od decyzji ostatecznych.

Kolejnym tytułem dochodowym są źródła dochodów realizowane za pośrednictwem Urzędów Skarbowych (*karta podatkowa, podatek od spadków i darowizn, udziały w podatku dochodowym od osób prawnych oraz podatek od czynności cywilnoprawnych*). Przyjmując plan w tych tytułach oparto się jedynie na przewidywanym wykonaniu w roku bieżącym.

W projekcie budżetu przyjęte zostały dochody w formie dotacji ze środków pochodzących z funduszu Kapitał Ludzki na realizację projektów oświatowych pn. „Akademia nauk wielu..” i „Szansa dla najmłodszych” w łącznej kwocie 227.765,26 zł. Ponadto przyjęto środki z Wojewódzkiego Funduszu Ochrony Środowiska i Gospodarki Wodnej na realizację zadania „Rewitalizacja zabytkowego parku miejskiego w Strzelcach Opolskich” w kwocie 216.174zł. i z Sejmiku Województwa Opolskiego na realizację zadania „Budowa sali gimnastycznej przy PSP Nr 2 w Strzelcach Opolskich”- w kwocie 400.000zł.

## **WYDATKI**

Konstruując stronę wydatków w przedkładanym projekcie budżetu kierowano się analizą potrzeb realizacji poszczególnych **zadań własnych gminy**. Przy dokonywanej szczegółowej analizie każdej pozycji wchodzącej w skład

kwot ujętych w załączniku Nr 2 do projektu budżetu kierowano się **optymalizacją kosztów, a regulacja funduszu wynagrodzeń pracowników przyjęta została na poziomie ogłoszonego wskaźnika wzrostu inflacji do ustawy budżetowej.** Wzrost wydatków bieżących wynika przede wszystkim z zakładanych wzrostów cen podstawowych nośników energii oraz założonego wzrostu cen usług niezbędnych do realizacji zadań związanych funkcjonowaniem gminy – utrzymaniem porządku, bezpieczeństwa, infrastruktury drogowej, komunalnej, oświatowej, utrzymaniem obiektów urzędu i pozostałych jednostek gminnych.

Porównując udział wydatków sztywnych i wydatków na remonty i zadania o charakterze inwestycyjnym do kwoty ogółem wydatków własnych, przyjętych w projektach budżetów 2006 - 2008 uzyskano następujące wskaźniki:

- dla wydatków sztywnych /podstawowych/:
  - w 2006r. - 74,5%
  - w 2007r. - 72,6%
  - w 2008r. - 79,5%
  - w 2009r. - 71,9%
  
- dla wydatków o charakterze remontowo- inwestycyjnym:
  - w 2006r. - 25,5%
  - w 2007r. - 27,4%
  - w 2008r. - 20,5%
  - w 2009r. - 28,1%

Wobec determinacji realizacji zadań z zakresu infrastruktury kanalizacyjnej gminy, drogowej oraz oświatowej przy świadomości ogromu potrzeb w zakresie zadań modernizacyjno - inwestycyjnych, mimo oszczędnej konstrukcji planu wydatków na działalność podstawową ( sztywnych wydatków) możliwym jest w przedkładanym projekcie budżetu na tym etapie uwzględnienie jedynie:

- zadań, których realizacja stanowi kontynuację przyjętych celów inwestycyjnych,
- zadań, które zgłoszone zostały do współfinansowania z funduszy europejskich,
- wąskiego katalogu zadań o dużym znaczeniu.



Wspomniana determinacja działań dotyczy budowy sieci kanalizacji sanitarnej w sołectwach Kadłub, Dziewkowice, Rozmierka, Błotnica Strzelecka, Rozmierz, Grodzisko, Sucha, Roźniatów, Szymiszów Osiedle. Uporządkowanie tak dużego obszaru gminy w zakresie gospodarki komunalnej będzie możliwe w sytuacji uzyskania dofinansowania do środków Gminy i Strzeleckich Wodociągów i Kanalizacji sp. z o.o. z Funduszu Spójności UE. Wniosek o dofinansowanie przeszedł pierwsze etapy oceny. Rozstrzygnięcia co do uzyskania tej pomocy zapadną z początkiem 2009r. a wynik przesądzi o dalszej realizacji zadania. Gmina na ten cel zabezpieczyła w budżecie roku 2009 kwotę 4.600.000zł.

Kolejną poważną pozycją w katalogu zadań inwestycyjnych jest „Termomodernizacja budynków Publicznej Szkoły Podstawowej Nr 7 w Strzelcach Opolskich” oraz „Termomodernizacja budynku Publicznego Gimnazjum Nr 1 w Strzelcach opolskich”. Zadania będą zgłoszone o dofinansowanie w ramach Regionalnego Programu Operacyjnego”. „Budowa Sali gimnastycznej w PSP Nr 2” jest realizowana gdyż uzyskała dofinansowanie z programu „Rozwoju Bazy Sportowej”. W zakresie obiektów oświatowych podjęto zadanie „Budowy Sali gimnastycznej w Błotnicy Strzeleckiej” gdyż są duże szanse na uzyskanie finansowania ze środków rządowych dla gmin dotkniętych huraganem jaki wystąpił w sierpniu 2008r. Kontynuowany będzie remont ratusza. Zaplanowano realizację budowy dróg: Ogólnomiejskiej i łączącej Strzelców Bytomskich z Opolską w Strzelcach Opolskich, gdyż rząd zapowiedział środki na te cele w ramach Narodowego Programu Przebudowy Dróg Lokalnych.


Zaplanowane zostały środki na budowę Centrum Rekreacji Wodnej i Sportu (wniosek o dofinansowanie w ramach środków Regionalnego Programu Operacyjnego przeszedł pozytywnie pierwszy etap weryfikacji merytorycznej), na modernizację składowiska odpadów w Szymiszowie, uzbrojenie terenów w rejonie ulicy Mickiewicza i Nowej Wsi, Adamowic, rewitalizację zabytkowego parku miejskiego, modernizację obiektów sportowych i roboty remontowo-modernizacyjne na różnych obiektach gminnych i w infrastrukturze drogowej.

**Stan zadłużenia na koniec roku 2008** z tytułu zaciągniętych przez gminę - pożyczek w latach poprzednich zamknie się kwotą 1.245.547,26zł.

**Spełniając wymóg art.180 ustawy o finansach publicznych przedkładam, załączonej do niniejszej informacji, opracowaną prognozę łącznej kwoty długu na koniec roku budżetowego i jego spłatę w latach następnych oraz informację o stanie mienia komunalnego.**

Panie i Panowie Radni!

Przedkładany projekt budżetu w sposób rzetelny w oparciu o możliwości finansowe gminy obejmuje realizację jej ustawowych obowiązków. Projekt spełniając nie tylko wymogi formalne może służyć do dobrej dyskusji nad docelowym kształtem budżetu roku 2009.

A handwritten signature in black ink, consisting of several loops and a long horizontal stroke at the bottom.

Prognoza kwoty długu, spłat i zobowiązań na rok 2009 i lata następne

W ZŁOTYCH

Lp.	Wyszczególnienie	Kwota długu na dzień 31.12.2008	Prognoza												
			2009	2010	2011	2012	2013	2014	2015	2016	2017	2018			
1	2	3	4	5	6	7	8	9	9	9	9	9	9	9	9
1.	Zobowiązania wg tytułów dłużnych: (1.1+1.2+1.3)	1 708 111	6 745 547	13 445 547	16 245 547	15 845 547	13 845 547	11 345 547	8 845 547	6 345 547	3 845 547	1 345 547	0	0	0
1.1	Zaciągnięte zobowiązania (bez refinansowania) z tytułu:	478 611	1 245 547	5 945 547	12 245 547	14 345 547	13 845 547	11 345 547	8 845 547	6 345 547	3 845 547	1 345 547	0	0	0
1.1.1	pożyczek	478 611	1 245 547	1 983 547	1 533 547	1 133 547	733 547	400 547	200 547	0	0	0	0	0	0
1.1.2	kredytów		3 962 000	10 712 000	13 212 000	13 212 000	13 112 000	10 945 000	8 645 000	6 345 547	3 845 547	1 345 547	0	0	0
1.1.3	obligacji														
1.2	Planowane w roku budżetowym (bez refinansowania):	1 229 500	5 500 000	7 500 000	4 000 000	1 500 000	0	0	0	0	0	0	0	0	0
1.2.1	pożyczki	1 229 500	946 500												
1.2.2	kredyty, w tym:		4 553 500	7 500 000	4 000 000	1 500 000	0	0	0	0	0	0	0	0	0
	EBOIR														
1.2.3	obligacje														
1.3	Pożyczki, kredyty i obligacje na refinansowanie	0	0	0	0	0	0	0	0	0	0	0	0	0	0
1.3.1	Zaciągnięte zobowiązania														
1.3.2	Planowane zobowiązania														
2.	Obsługa długu (2.1+2.2+2.3)	468 064	1 000 000	1 500 000	2 250 000	2 400 000	2 900 000	2 900 000	2 800 000	2 800 000	2 780 000	1 485 547			
2.1	Spłata rat kapitałowych z wyłączeniem refinansowania	397 064	800 000	1 200 000	1 900 000	2 000 000	2 500 000	2 500 000	2 500 000	2 500 000	2 500 000	1 345 547			
2.1.1	kredytów i pożyczek	397 064	800 000	1 200 000	1 900 000	2 000 000	2 500 000	2 500 000	2 500 000	2 500 000	2 500 000	1 345 547			
2.1.2	wykup papierów wartościowych														
2.1.3	udzielenionych poręczeń														
2.2	Spłata zobowiązań z tytułu refinansowania	0													
2.3	Spłata odsetek i dyskonta	71 000	200 000	300 000	350 000	400 000	400 000	400 000	400 000	300 000	280 000	150 000			
3.	Prognozowane dochody budżetowe	65 515 062	63 973 838	68 400 000	67 900 000	70 100 000	71 000 000	75 000 000	77 600 000	80 500 000	83 000 000	85 000 000			
4.	Prognozowane wydatki budżetowe	74 744 536	80 801 433	74 700 000	70 000 000	69 600 000	68 500 000	72 500 000	75 100 000	78 000 000	80 500 000	83 654 453			
5.	Prognozowany wynik finansowy	0	0	0	0	0	0	0	0	0	0	0			
6.	Relacje do dochodów (w %):														
6.1	długu (art. 170 ust. 1) (1-2,1-2,2):3	2,00	9,29	17,90	21,13	19,75	15,98	11,8	8,18	4,78	1,62	0,00			
6.2	długu po uwzględnieniu wyłączeń (art. 170 ust. 3) (1,1+1,2-2,1):3	2,00	9,29	17,90	21,13	19,75	15,98	11,8	8,18	4,78	1,62	0,00			
6.3	spłaty zadłużenia (art. 169 ust. 1) (2:3)	0,71	1,56	2,19	3,31	3,42	4,08	3,87	3,61	3,48	3,35	1,76			
6.4	spłaty zadłużenia po uwzględnieniu wyłączeń (art. 169 ust. 3) (2,1+2,3):3	0,71	1,56	2,19	3,31	3,42	4,08	3,87	3,61	3,48	3,35	1,76			

SKAFAŁNIK GMINY

Ustępa Killman

## **I N F O R M A C J A** **o stanie mienia komunalnego** **Gminy Strzelce Opolskie**

„Informację o stanie mienia komunalnego” Gminy Strzelce Opolskie sporządza się zgodnie z obowiązkiem wynikającym z art.120 i 121 ustawy z dnia 26 listopada 1998r. o finansach publicznych, a jej zakres tematyczny odpowiada wymogom prawa.

Informacja obejmuje własność i prawa majątkowe Gminy, które przedstawione zostały w układzie podmiotowo- przedmiotowym oraz w ujęciu ilościowo- wartościowym. Uwzględniają one zmiany w strukturze tego majątku, jakie miały miejsce w 2008 r.

Poszczególne składniki majątkowe określone zostały na podstawie danych ewidencji gruntów prowadzonej przez Starostwo Powiatowe w Strzelcach Opolskich oraz rejestrów i ewidencji środków trwałych prowadzonych w Gminie.

Mienie komunalne obejmujące majątek należący do Gminy, gminnych jednostek organizacyjnych oraz spółek gminy przedstawiono w tabelach, a jego aktualną strukturę pokazano na rysunkach graficznych. Natomiast w komentarzu zawarto objaśnienia najistotniejszych zjawisk oraz wskazano najważniejsze problemy występujące w związku z gospodarowaniem majątkiem Gminy.

Informacja o stanie mienia komunalnego składa się z trzech części, które obejmują:

1. część opisową dotyczącą majątku gminy i zmian dokonanych w okresie od dnia złożenia poprzedniej Informacji,
2. dane w ujęciu tabelarycznym ( tabele Nr 1-10),
3. strukturę mienia w układzie graficznym ( rys. 1-3).

## I. OGÓLNE INFORMACJE O NIERUCHOMOŚCIACH GMINNYCH

**W ciągu 2008r stan mienia gminy w zakresie posiadanych nieruchomości uległ zmianie na skutek:**

1. udziału gminy w obrocie cywilno prawnym , z czym związane były umowy nabycia, sprzedaży, darowizny lub zamiany nieruchomości dokonywane w trybie ustawy o gospodarce nieruchomościami ( **tabela 4 i 5**)
2. postępowań prowadzonych w trybie administracyjnym, w tym:
  - a) na mocy decyzji Wojewody Opolskiego wydanych w sprawie komunalizacji mienia Skarbu Państwa,
  - b) na mocy decyzji Burmistrza wydanych w sprawie :
    1. podziału nieruchomości z wydzieleniem działek przeznaczonych pod gminne drogi publiczne, których przebieg został ustalony w planach zagospodarowania przestrzennego (poz. 3 tab. 4),
    2. przekształcenia prawa użytkowania wieczystego nieruchomości we własność ( poz. 5 tab. 5).

Stan **gminnego zasobu nieruchomości** na dzień 30 września 2008r. został przedstawiony w **tabeli Nr 1** oraz w sposób graficzny na **rys. 1**.

Dominującą pozycję stanowią drogi gminne oraz nieruchomości wykorzystywane bezpośrednio przez gminę w związku z wykonywaniem zadań własnych, w tym grunty będące rezerwą pod przyszłe zagospodarowanie na cele publiczne ( np. pod cmentarz komunalny).

Tereny oddane w **użytkowanie wieczyste** osobom fizycznym i prawnym dotyczą przede wszystkim zabudowy mieszkaniowej i usługowej służącej prowadzeniu działalności gospodarczej. Za te grunty z tytułu opłaty rocznej, Gmina pobiera łącznie ok. 345.000zł.

W tej grupie jest także ponad 19 ha gruntów rolnych z czego 17 ha w użytkowaniu wieczystym Spółdzielni Rolniczej „Brzezina”, dla których prawo to ustanowione zostało jeszcze przed 1990r.

Prawo **użytkowania** obejmuje rodzinne ogrody działkowe oraz grunty wykorzystywane przez organizację zrzeszającą hodowców gołębi pocztowych i wędkarzy.

Natomiast **trwały zarząd** ustanowiony jest dla jednostek gminnych nie posiadających osobowości prawnej, na nieruchomościach oświatowych, zajętych pod cmentarz komunalny oraz związanych z opieką społeczną,

W skład zasobu gminnego wchodzi również grunty stanowiące własność Skarbu Państwa, do których Gminie przysługuje **prawo użytkowania wieczystego**. Powierzchnia ich w bieżącym roku uległa zdecydowanemu zmniejszeniu na skutek uzyskania przez Gminę tytułu własności w drodze darowizny nieruchomości zagospodarowanych na cele publiczne.

## II CHARAKTERYSTYKA WŁADANIA NIERUCHOMOŚCIAMI

Udział poszczególnych grup w ogólnej powierzchni gruntów w zasobie gminnym przedstawia się następująco:

- 77,68 % stanowią nieruchomości zagospodarowane przez gminę,
- 10,73 % gruntów znajduje się w użytkowaniu wieczystym osób prawnych i fizycznych,
- 7,04 % gruntów obciążonych jest prawem użytkowania,
- 4,35% nieruchomości oddanych jest w zarząd trwały,
- 0,20 % stanowią grunty, których użytkownikiem wieczystym jest Gmina.

W użytkowaniu wieczystym osób fizycznych pozostaje jeszcze ponad 15ha gruntów wykorzystywanych na cele mieszkaniowe ( 156 działek budowlanych ) i pod zabudowę garażami( 56 ). Osoby te mogą skorzystać z uprawnień wynikających z ustawy o przekształceniu prawa użytkowania wieczystego w prawo własności nieruchomości. Po jej zmianie dokonanej w 2007 r. od 1.01.2008 r. wysokość bonifikaty od naliczonej opłaty może wynosić max 90%.

Na przestrzeni okresu, jaki upłynął od daty poprzedniej „Informacji”, stan gminnego zasobu nieruchomości faktycznie zwiększył się o ponad 20 ha i wynosi 822,98ha.

**Różnice w powierzchni w stosunku do wykazanej w 2007 r. wynikają z poprawionych danych ewidencji gruntów Starostwa Powiatowego.**

Na potrzeby związane z wykonywaniem zadań własnych gmina wykorzystuje 640,81 ha gruntów, z czego 638,17 ha stanowi jej własność, a 1,64ha jest przedmiotem użytkowania wieczystego ( szczegóły w tabeli Nr 2).

W bezpośrednim zarządzie Gminy, na zasadach ustalonych w drodze zarządzenia Burmistrza Nr 213/06 z dnia 15 września 2006r. znajdują się:

- a) publiczne drogi gminne, drogi wewnętrzne i dojazdowe do pól,
- b) rowy i stawy,
- c) lasy, zieleńce i parki zabytkowe w Kalinowicach i w Błotnicy Strzeleckiej,
- d) budynki administracyjne Urzędu Miejskiego, remizy OSP,
- e) kąpielisko miejskie i tereny rekreacyjno- sportowe,
- f) rezerwa budowlana.

W zarządzie Przedsiębiorstwa Usług Komunalnych i Mieszkaniowych Spółki z o.o. w Strzelcach Op. znajdują się:

- a) gminny zasób mieszkaniowy oraz obiekty usługowe i garaże komunalne,
- b) nieruchomości należące do wspólnot mieszkaniowych,
- c) wysypisko odpadów komunalnych,
- d) park miejski i zieleń miejska.

Zarządca dla targowiska miejskiego oraz szaletów miejskich wyłaniany jest w przetargu, cmentarz komunalny prowadzony jest jako jednostka budżetowa - Miejski Zakład Cmentarny, a należące jeszcze do gminy sieci oraz urządzenia wodne i kanalizacyjne dzierżawione są przez Spółkę z o.o. Strzeleckie Wodociągi i Kanalizacja.

Organizacjom sportowym użyczone zostały boiska sportowe położone w Strzelcach Opolskich oraz na obszarach wiejskich.

Uchwałą Rady Miejskiej Nr XII/105/07 z dnia 30 października 2007 r. w sprawie utworzenia instytucji kultury pod nazwą Strzelecki Ośrodek Kultury i nadania jej statutu, z dniem 1 stycznia 2008 r. utworzona została instytucja kultury, której przedmiotem działania jest organizowanie i prowadzenie działalności kulturalnej na terenie gminy Strzelce Opolskie ze szczególnym uwzględnieniem wspierania twórczości amatorskiej oraz aktywności kulturalnej dzieci i młodzieży. Aktem notarialnym Nr Rep..A: 875/2008 z dnia 17.01.2008 r. na cele statutowe tej instytucji została przekazana nieodpłatnie nieruchomości położona w Strzelcach Opolskich przy Placu Stefana Żeromskiego 7 o pow. 0,12 ha zabudowana budynkiem Miejsko-Gminnego Ośrodka Kultury o pow. użytkowej 2.064 m<sup>2</sup>. Ponadto Strzelecki Ośrodek Kultury wyposażony został w sprzęt i wyposażenie znajdujące się w tym budynku oraz w lokalach świetlic i klubów wiejskich, natomiast na podstawie umów użyczenia SOK korzysta z pomieszczeń świetlic.

W dzierżawie 26 osób fizycznych i prawnych znajduje się 0,54ha gruntów zabudowanych wykorzystywanych do prowadzenia działalności gospodarczej oraz ponad 41,09 ha gruntów zagospodarowanych przez 71 dzierżawców na cele rolne.

Na **rys.2** przedstawiono stan zagospodarowania nieruchomości przez gminę:

- 55,2% - stanowią drogi ( publiczne, wewnętrzne i dojazdowe do pól) oraz rowy,
- 21,2% - to parki lasy, rola, tereny zielone,
- 8,8 % - gruntów tworzy rezerwę budowlaną,
- 6,3 % - zajmują usługi komunalne,
- 3,9 % - stanowią tereny zabudowy mieszkalnej,
- 3,8% - obejmuje tereny sportowe i rekreacyjne
- 0,7% - stanowi targowisko miejskie,
- 0,1% - oświata niepubliczna.

Szczegółowy sposób zagospodarowania nieruchomości został przedstawiony w **tabeli Nr 3**, a zawarte w nim informacje przedstawiają majątek gminy w układzie przedmiotowym i wartościowym .

Na **rys.3** przedstawiono majątek gminy w układzie wartościowym, a został on zgrupowany w następujący sposób:

- 29,7 % - zasób mieszkaniowy i usługowy ( w tym w należący do wspólnot mieszkaniowych),
- 32,0 % - placówki oświatowe,
- 9,6 % - składowisko odpadów komunalnych,
- 16,9 % - obiekty i urządzenia wodno-kanalizacyjne,
- 7,3 % - gminne obiekty użyteczności publicznej,
- 2,1 % - cmentarz komunalny,
- 1,3 % - obiekty sportowe i rekreacyjne,
- 1,1 % - pozostały majątek.

Wielkości podane w tabeli Nr 3 uwzględniają zmiany spowodowane nabyciem i zbyciem nieruchomości oraz wzrostem wartości budynków i budowli na skutek ich modernizacji, remontów oraz nowych inwestycji zakończonych w 2008r.

Opis źródeł pochodzenia nieruchomości nabytych przez gminę w okresie do 30.09.2008r. zawiera tabela Nr 4, a dane te stanowią jednocześnie sprawozdanie w rozumieniu § 6 uchwały Nr LVI/354/98 Rady Miejskiej z dnia 28 maja 1998r. w sprawie określenia zasad nabywania nieruchomości na własność gminy.

Najwięcej nieruchomości przybyło Gminie pod drogi publiczne, bo aż 24,08ha, z czego:

1. w drodze komunalizacji nieruchomości Skarbu Państwa uzyskano 23,87ha. pod drogi publiczne w Strzelcach Opolskich, Rozmierce, Kalinowie, Osieku, Rozmierzy, Warmątowicach, Błotnicy Strzeleckiej, Kalinowicach, Kadłubie, Roźniątowie, Szymiszowie, Grodzisku,
2. na podstawie aktu notarialnego kupiono 0,01ha gruntów pod drogę w Strzelcach Opolskich
3. w trybie administracyjnym, z mocy prawa przeszło na własność gminy 0,08 ha ( pod drogi w Strzelcach Opolskich i Szczepanku ) w wyniku podziałów geodezyjnych dokonywanych przez ich właścicieli zgodnie z uchwalonymi przez Radę Miejską planami zagospodarowania przestrzennego.
4. w drodze darowizny Gmina nabyła od Agencji Nieruchomości Rolnych Skarbu Państwa w Opolu 0,08 ha pod drogę gminną w Strzelcach Opolskich.

Realizacja ustaleń planów zagospodarowania przestrzennego dotyczących terenów komunikacyjnych ( dróg gminnych), przeznaczonych do obsługi projektowanej zabudowy ( w tym mieszkaniowej), jest bardzo ważna, gdyż,  
- po pierwsze, grunty wydzielone pod te drogi, w myśl obowiązujących przepisów muszą stanowić własność gminy,  
- po drugie, wtedy dopiero możliwe jest prowadzenie inwestycji związanych z budową infrastruktury technicznej niezbędnej do zabudowy terenu,  
- po trzecie, dzięki sieci nowych dróg oraz uzbrojeniu terenów, tworzone są dogodne warunki dla inwestorów.

Ponadto w drodze darowizny Gmina nabyła od Skarbu Państwa prawo własności nieruchomości pozostających w jej użytkowaniu wieczystym o pow. ogółem 14,33 ha, z czego 11,00 ha pod drogi gminne w Strzelcach Opolskich, 0,45ha pod drogi gminne w Rozmierce, 2,88 ha pod budownictwo mieszkaniowe w Szymiszowie. Spowodowało to zmniejszenie opłat rocznych jakie należało z tego tytułu wносить do Starosty, o ponad 13.400zł rocznie.

Również w drodze darowizny Gmina nabyła od Agencji Nieruchomości Rolnych Skarbu Państwa w Opolu 0,13 ha gruntów z przeznaczeniem na cele rekreacyjno-sportowe w Kadłubie, a także 0,08 ha pod drogę gminną w Strzelcach Opolskich.

W wyniku negocjacji przeprowadzonych z właścicielem nieruchomości położonych w rejonie ciepłowni, przy ul. Strzelców Bytomskich w Strzelcach Op. zakończonych pozytywnym wynikiem, w 2008r. zakupiono 0,29 ha gruntów, co umożliwiło utworzenie jednolitego obszaru o pow. 10,73 ha przeznaczonego w planach zagospodarowania przestrzennego na cele inwestycji przemysłowych.



Zdecydowanie zwiększy to i uatrakcyjni ofertę inwestycyjną gminy, która już dziś stanowi powierzchnię ponad 35 ha gruntów położonych w 3 wielohektarowych kompleksach, przy czym trwają nadal rokowania o nabycie dalszych nieruchomości o pow. ok.3 ha.

Od „Rolnik” Handlowo-Produkcyjnej Spółdzielni Pracy w Strzelcach Opolskich Gmina nabyła prawo użytkowania wieczystego działki o pow. 0,04 ha zabudowanej zbiornikiem p. poż.

W wyniku zamiany nieruchomości do zasobu gminnego włączono 0,05ha gruntów przeznaczonych na cele publiczne oraz 0,02 ha gruntów będących własnością Skarbu Państwa w użytkowaniu wieczystym Gminy przeznaczonych na cele mieszkaniowe.

Natomiast w okresie od 1.10.2007 do 30.09.2008r. zbyte zostały nieruchomości o łącznej pow.4,92 ha, z przeznaczeniem wskazanym w tabeli Nr 5. W tym czasie sprzedano na poprawę warunków zagospodarowania nieruchomości przyległych 3 działki o łącznej pow. 0,03 ha położone w Strzelcach Opolskich oraz prawo użytkowania gruntów o łącznej pow. 3,28 ha ( drogi wewnętrzne położone na terenie byłej Cementowni w Strzelcach Opolskich na obszarze Specjalnej Strefy Ekonomicznej) za kwotę 1.023.159 zł. Sprzedano 3 nieruchomości zabudowane o łącznej pow. 0,48 ha położone w Strzelcach Opolskich przy ul. Zakładowej 11 ( na rzecz dzierżawcy) oraz w Rozmierzy i Szymiszowie, uzyskując dochód 269.285 zł. oraz 3 działki budowlane położone w Strzelcach Opolskich przy ul. Mickiewicza, Moniuszki oraz w Szymiszowie przy ul. Ligonii o łącznej pow. 0,29 ha za kwotę 299.540 zł.

Przekształcono we własność 8 działek budowlanych będących w użytkowaniu wieczystym osób fizycznych o łącznej pow.0,58 ha uzyskując dochód 9.856 zł.

W wyniku zamiany gminie ubyło 0,06 ha, a na rzecz użytkownika wieczystego Gmina sprzedała 0,03 ha gruntów.

Gmina darowała na rzecz Województwa Opolskiego 0,17 ha gruntów z przeznaczeniem na realizację celu publicznego, pod poszerzenie publicznej drogi wojewódzkiej Nr 426.

W trybie uchwały Rady Miejskiej Nr XXXIX/257/01 z dnia 4 kwietnia 2001r. przy zastosowaniu maksymalnej bonifikaty wynoszącej 90% ceny, sprzedano 16 mieszkań na rzecz najemców.

Na podstawie uchwały Rady Miejskiej Nr XLIV/392/06 z dnia 5 kwietnia 2006r. określającej zasady sprzedaży lokali mieszkalnych w budynkach będących od 15 grudnia 2004r. własnością gminy ( dawne mieszkania Zakładu Karnego Nr 1 w Strzelcach Op.) sprzedano 44 mieszkania z max.95% bonifikatą przysługującą nabywcom zgodnie z przepisami szczególnymi. Uchwała ta ustaliła bowiem tryb sprzedaży z uwzględnieniem roszczeń najemców do bonifikat analogicznych do określonych przy sprzedaży mieszkań zakładowych. Uprawnionych do nabycia mieszkania w jej trybie jest 210 najemców, a realizacja ich wniosków powinna się zakończyć w 2009r.

Na rzecz dotychczasowego dzierżawcy sprzedano budynek usługowy przy ul. Zakładowej 11 w Strzelcach Op.

W wyniku prowadzonej od wielu lat sprzedaży lokali mieszkalnych utworzonych jest już **68** wspólnot mieszkaniowych, wszystkie zarządzane przez Spółkę PUKiM, przy czym od 1.10.2007 r. przybyły 4 nowe wspólnoty w budynkach przy ul. Dworcowej 21, ul. K. Miarki 1C i 1 D i ul. Wałowej 2.

Obecnie własnością osób fizycznych jest 471 lokali mieszkalnych i 31 użytkowych (szczegóły w tabeli Nr 9), a ponoszą oni koszty utrzymania budynków stosownie do posiadanych udziałów.

Ogółem według stanu na dzień 30.09.2008 r. Gmina posiada 963 lokali mieszkalnych i 64 lokale użytkowe, przy czym stan ten do końca roku ulegnie zmianie, bowiem na rzecz najemców zostanie sprzedanych jeszcze 18 lokali mieszkalnych.

Natomiast od stycznia 2008 r. zasób mieszkaniowy zwiększył się o 13 lokali mieszkalnych znajdujących się w budynkach położonych w Strzelcach Opolskich przy ul. M. Prawego 52 ( 6 mieszkań) oraz w Szymiszowie przy ul. Małej ( 7 mieszkań). Nastąpiło to na skutek zrzeczenia się ich własności przez Spółkę LHOIST Opolwap w Tarnowie Opolskim dokonanego aktem notarialnym Nr Rep.A:2862/06 z dnia 7.07.2006 r. Jednak przejęcie ich nastąpiło dopiero 31 grudnia 2007 r. , po sporządzeniu przez Przedsiębiorstwo inwentaryzacji budynków oraz uzupełnieniu ksiąg obiektów. Po włączeniu ich do gminnego zasobu mieszkaniowego zostały one przekazane do zarządzania Spółce PUKiM.

Jednak dalsza sprzedaż mieszkań z zasobu gminy wymaga weryfikacji, do dyspozycji Gminy pozostaje bowiem ciągle zmniejszający się zasób mieszkaniowy. Tymczasem narasta problem niezaspokojonych potrzeb tej grupy mieszkańców, która z przyczyn ekonomicznych nie jest w stanie sobie samodzielnie mieszkania zapewnić. Wzrasta też liczba orzeczonych eksmisji z prawem do lokalu socjalnego, a także do pomieszczenia tymczasowego. Do tego dochodzi jeszcze ciążący na gminie obowiązek tworzenia mieszkań chronionych. Zatem Gmina ciągle potrzebuje mieszkań i w następnych latach konieczne będzie skierowanie znacznych środków finansowych na inwestycje powodujące zwiększenie zasobu mieszkaniowego gminy oraz zmianę jego struktury.

Dalsza polityka Gminy zostanie określona w oparciu o opracowanie „Strategia mieszkalnictwa dla Gminy Strzelce Opolskie na lata 2008-2013” przyjęte przez Radę Miejską w Strzelcach Opolskich uchwałą Nr XX/206/08z dnia 30 września 2008r. W opracowaniu tym zbilansowane zostały wszystkie zasoby mieszkaniowe naszej Gminy ( mieszkania spółdzielcze, komunalne i inne), a także wskazane jakie kierunki oraz koncepcje mieszkalnictwa należy przyjąć , aby nastąpił rozwój budownictwa mieszkaniowego oraz jak wykorzystać możliwości jego finansowania przez Państwo ( m.in. budownictwo developerskie, budownictwo socjalne). Stanowi także uszczegółowienie już istniejących dokumentów , w tym uchwalonego przez Radę Miejską Wieloletniego programu mieszkaniowego na lata 2007-2013.

Szczególnie pilnym do rozwiązania jest problem niewystarczającej w stosunku do potrzeb liczby lokali socjalnych. Sposobem na wywiązanie się choćby z części swoich ustawowych obowiązków oraz aby skrócić okres oczekiwania na przydział lokalu socjalnego jest realizowane porozumienie zawarte 18 maja 2007r. ze Spółdzielnią Mieszkaniową.

Na jego podstawie Gmina wynajęła 17 mieszkań o niższym standardzie, z przeznaczeniem na lokale socjalne. Ta forma aktywności Gminy ma jednocześnie na celu zmniejszenie roszczeń odszkodowawczych za nie zapewnienie lokali socjalnych osobom posiadającym wyrok sądowy.

Skutkiem tych działań jest zmiana wysokości żądanego przez Spółdzielnię odszkodowania opartego na wyroku Trybunału Konstytucyjnego z kwoty 11.050 zł. w styczniu 2007 na 8.094 zł. we wrześniu 2008 r.

#### IV. INNE PRAWA MAJĄTKOWE

Oprócz własności nieruchomości i prawa użytkowania wieczystego gruntu Skarbu Państwa o pow. 1,64ha, gminie przysługują inne prawa majątkowe, które wymienione zostały w **tabeli Nr 6**.

Należą do nich w szczególności:

1. należące do gminy udziały w spółkach prawa handlowego:
  - a) Przedsiębiorstwa Usług Komunalnych i Mieszkaniowych Sp. z o.o. z siedzibą w Strzelcach Op. przy ul. Mickiewicza 2,
  - b) Strzeleckich Wodociągów i Kanalizacji Sp. z o.o. z siedzibą w Strzelcach Op przy ul. Mickiewicza 10,
2. hipoteki na nieruchomościach,
3. najem lokali mieszkalnych na cele socjalne,
4. posiadanie nieruchomości zabudowanych budynkami mieszkalnymi o nieuregulowanym stanie własności, w których przed 1994r. obowiązywała publiczna gospodarka lokalami,
5. udziały w prawie użytkowania wieczystego terenów przemysłowo-składowych (dróg wewnętrznych położonych na obszarze dawnego „Agrometu”).

Wierzytelności gminy zabezpieczone hipoteką związane są ze sprzedażą Nieruchomości w trybie bezprzetargowym, których cena nabycia rozłożona została na raty oraz ratałnym wnoszeniem opłat za przekształcenie prawa użytkowania wieczystego we własność, gdyż tak zostało to ustalone w decyzji administracyjnej wydanej na wniosek strony.

Ważną pozycję w tej grupie praw stanowią nieruchomości znajdujące się w posiadaniu gminy. Ich wykaz zawiera **tabela Nr 7**. Są to nieruchomości będące własnością nieustalonych spadkobierców osób fizycznych, dla których był przed 1994r. ustanowiony tzw. **zarząd państwowy**. Obecnie do zarządu tymi nieruchomościami, który wykonywany jest przez Spółkę PUKiM, stosuje się przepisy Kodeksu cywilnego dotyczące prowadzenia cudzych spraw bez zlecenia.

#### V. Inne zdarzenia z udziałem mienia gminy

Inne zdarzenia z udziałem mienia gminy podane zostały w **tabeli Nr 8**.

1. Użyczono zostały niektóre nieruchomości, w tym:
  - boiska sportowe na rzecz klubów sportowych LKS
  - świetlice na rzecz Strzeleckiego Ośrodka Kultury w Strzelcach Opolskich,
  - część pomieszczeń w zlikwidowanych szkołach w Szczepanku i Roźniątowie – Towarzystwu Społeczno-Kulturalnemu Niemców,

- droga gminna – gminie Izbicko, dla zapewnienie dojazdu do budynków w Sławie,
- szkoła w Grodzisku – Stowarzyszeniu Rozwoju Wsi Grodzisko.
- 2. Na własność Powiatu Strzeleckiego z mocy prawa przeszło 6 działek o pow. ogólnej 0,06 ha wydzielonych pod drogę powiatową w Strzelcach Opolskich.
- 3. Wygaszono trwały zarząd jednostek gminnych nie posiadających osobowości prawnej o pow. ogólnej 0,03 ha regulując tym samym sposób korzystania z nieruchomości gminnych ( przedszkole ).

## II. DOCHODY Z MIENIA KOMUNALNEGO.

W tabeli Nr10 zamieszczono informacje o dochodach gminy uzyskanych z posiadanego mienia w 2008r. w układzie wynikającym z klasyfikacji budżetowej wraz z ich prognozą na 31.12.2008r.

Wynik osiągnięty na 30 września a także rozstrzygnięcia przetargów ustnych nieograniczonych przeprowadzonych w miesiącu wrześniu pozwalają prognozować, że realizacja dochodów z mienia gminy na koniec roku będzie nieco powyżej planowanych wielkości.

Przygotowane do sprzedaży w 2008r. nieruchomości znalazły w większości przypadków nabywców w organizowanych przez gminę przetargach. Udało się sprzedać m. in. działki pod zabudowę mieszkalną, mieszkalno-usługową oraz usługową w Strzelcach Opolskich przy ul. Mickiewicza, Moniuszki, oraz w Szymiszowie przy ul. Ligonja. Natomiast dla działek budowlanych położonych przy ul. Parkowej i M. Prawego ustalenia zostali w drodze przetargu nabywcy, przy czym termin umów notarialnych ustalono na październik 2008 r. Ponadto Gmina zbyła w drodze przetargu nieograniczonego własnościowe prawo do lokalu mieszkalnego, które uzyskane zostało w wyniku orzeczonego przez sąd spadku po osobie zmarłej bez pozostawienia spadkobierców (art. 935 Kc).

Dochody z najmu i dzierżawy, poza nielicznymi przypadkami, wpływają do budżetu terminowo i w wymaganej wysokości.

Opłaty za użytkowanie wieczyste, regulowane są w zasadzie w ustalonych terminach, a zaległości dochodzone są w sposób prawem przewidziany.

W 2008r. w stosunku do 12 użytkowników wieczystych wystąpiono na drogę sądową o dochodzenie należnych gminie opłat na ogólną kwotę 48.227 zł.

W 2008r. zmniejszyły się dochody z przekształcenia prawa użytkowania wieczystego we własność, bowiem użytkownicy wieczystości korzystają z uprawnień wynikających z *ustawy o przekształceniu prawa użytkowania wieczystego w prawo własności nieruchomości, gdzie po jej zmianie dokonanej w 2007 r.* wysokość bonifikaty od naliczonej opłaty może wynosić max 90%.

Z prawa tego może skorzystać również 256 właścicieli wykupionych od gminy lokali mieszkalnych i użytkowych, a także 696 właścicieli wykupionych lokali mieszkalnych i użytkowych od Spółdzielni Mieszkaniowej, dla których w określonych udziałach ustanowione jest prawo użytkowania wieczystego gruntu. Jednak sprawa w ich sytuacji jest bardzo skomplikowana, gdyż nabycie udziałów

gospodarczej, co potwierdzają również oceny inwestorów, którzy wybrali naszą gminę jako miejsce prowadzenia swojej firmy.

Zostało to także potwierdzone na przeprowadzonej w Opolu konferencji dotyczącej podsumowania dwuletniego programu przygotowania profesjonalnej kadry do obsługi inwestorów „Gmina Atrakcyjna dla Inwestora”, gdzie wyróżniono najatrakcyjniejsze gminy w województwie.

Spośród 71 samorządów Opolszczyzny, w programie udział wzięło 58 gmin. Z tego grona 22 gminy zostały wyróżnione specjalnym certyfikatem.

Program realizowany przez Urząd Marszałkowski obejmował cykl szkoleń i warsztatów dla urzędników oraz konsultacje z trenerami - specjalistami w zakresie pozyskiwania inwestycji zagranicznych.

W wyniku realizacji programu i przeprowadzonego audytu, Strzelce Opolskie zostały uznane za „Gminę Atrakcyjną dla Inwestora”,

Głównym źródłem bezpośredniego zwiększenia majątku gminy są nadal inwestycje. Programy inwestycyjne Gminy zakładają, że część środków na ich realizację pochodzić będzie ze źródeł zewnętrznych, w tym w szczególności z Regionalnego Programu Operacyjnego 2007-2013.

W 2008 roku Gmina Strzelce Opolskie uzyskała środki z Wojewódzkiego Funduszu Ochrony Środowiska i Gospodarki Wodnej w Opolu:

1. w wysokości 329.000 zł. na rewitalizację parku miejskiego w Strzelcach Opolskich przy całkowitej wartości zadania 726.807 zł. – zadanie w trakcie realizacji
2. w wysokości 24.900 zł. na „Eko-ogródki II edycja ” przy całkowitym koszcie 32.098 zł. - zadanie zrealizowane.

Ponadto w 2008 r. złożono do Programu Operacyjnego Infrastruktura i Środowisko projekt „Poprawa gospodarki wodno-ściekowej w aglomeracji Strzelce Opolskie”, obejmujący budowę kanalizacji sanitarnej w gminach Strzelce Opolskie (75% zakresu zadania) i w gminie Jemielnica (25% zakresu zadania) o dofinansowanie w wysokości 76.144.314 zł. przy całkowitym koszcie inwestycji 126.234.677 zł. Wniosek ten jest na etapie oceny merytorycznej. W ramach tego projektu planowana jest na terenie gminy Strzelce Opolskie budowa kanalizacji sanitarnej, która swym zasięgiem obejmuje sołectwa Błotnica Strzelecka, Dziewkowice, Grodzisko, Kadłub, Rozmierka, Rozmierz, Roźniątów, Sucha i Szymiszów.

Natomiast do Regionalnego Programu Województwa Opolskiego złożono projekt „Budowa Centrum Rekreacji Wodnej i Sportu w Strzelcach Opolskich- etap I” o dofinansowanie w kwocie 5 589 352 zł. Przy całkowitej wartości inwestycji 15 110 441 zł. Projekt jest na etapie oceny merytorycznej.

Jednak cały czas staramy się aby nasza wiedza o sposobie pozyskania funduszy europejskich była coraz większa i lepsze były umiejętności pozwalające na skuteczne z nich korzystanie.


BURMISTRZ  
  
Tadeusz Goc

Tabela Nr 1

**GMINNY ZASÓB NIERUCHOMOŚCI**

<b>Lp.</b>	<b>Sposób korzystania z nieruchomości</b>	<b>Stan na 31.12.2007 w ha</b>	<b>Stan na 30.09.2008r. w ha</b>
1.	<b>Nieruchomości zagospodarowane przez gminę</b> w tym: - drogi i rowy gminne	<b>603,16</b>  324,45	<b>639,17</b>  353,48
2.	<b>Wieczyste użytkowanie gruntów gminnych</b> w tym: - przedsiębiorstwo komunalne - spółka gminy - spółdzielnie i inne osoby prawne - osoby fizyczne prowadzące działalność gospodarczą - spółdzielnia mieszkaniowa - osoby fizyczne (tereny budownictwa mieszk.i garaże) - wspólnoty mieszkaniowe - grunty rolne	<b>89,53</b>  4,97 15,86 8,88 20,51 18,61  1,53 19,17	<b>88,37</b>  4,97 15,86 8,88 18,14 19,82  1,53 19,17
3.	<b>Zarząd trwały ustanowiony na nieruchomościach gminy</b> w tym: - szkoły podstawowe - gimnazja - przedszkola - MOS - cmentarz - środowiskowy dom pomocy społecznej - OPS (stołówka)	<b>35,88</b>  14,05 6,09 6,55 3,45 5,26 0,14 0,34	<b>35,85</b>  14,05 6,09 6,52 3,45 5,26 0,14 0,34
4.	<b>Użytkowanie gruntów gminnych</b> w tym: - Polski Związek Działkowców - Związek Hodowców Gołębi Poczтовых - Koło Polskiego Związku Wędkarskiego	<b>57,95</b>  56,97 0,11 0,87	<b>57,95</b>  56,97 0,11 0,87
5.	<b>Wieczyste użytkowanie nieruchomości stanowiących własność Skarbu Państwa</b>	<b>1,64</b>	<b>1,64</b>
	<b>R A Z E M</b>	<b>802,47</b>	<b>822,98</b>

## ZAGOSPODAROWANIE NIERUCHOMOŚCI PRZEZ GMINNĄ

L.p.	Rodzaj zagospodarowania	Pow. w ha
<b>I.</b>	<b>Nieruchomości stanowiące własność gminy</b>	<b>639,17</b>
	gminne drogi publiczne, drogi wewnętrzne i rowy	353,48
	usługi komunalne (składowisko odpadów, oczyszczalnia)	40,63
	nieruchomości oświatowe (szkoła niepubliczna)	0,33
	tereny zabudowy mieszkalnej	24,73
	rezerwa budowlana, w tym: - usługi ogólnomiejskie - budownictwo mieszkaniowe, - przemysł, bazy i składy, - cmentarz komunalny	54,89 3,00 6,45 35,24 10,20
	tereny sportowe i rekreacyjne	24,63
	parki, tereny zielone, lasy, łąki, stawy i nieużytki	136,04
	targowisko miejskie i działalność gospodarcza	4,44
<b>II.</b>	<b>Wieczyste użytkowanie nieruchomości stanowiących własność Skarbu Państwa</b>	<b>1,64</b>
	tereny budownictwa mieszkaniowego	0,02
	pod przemysł i składy i drogi wewnętrzne	1,62
	<b>R A Z E M</b>	<b>640,81</b>

Tabela Nr 3

**MIENIE KOMUNALNE  
W/G SPOSOBU KORZYSTANIA**

<b>Lp.</b>	<b>T R E Ś Ć</b>	<b>Pow. w ha</b>	<b>Wartość mienia w zł.</b>	<b>Liczba bud. i budowli</b>
1.	zasób mieszkaniowy i usługowy gminy	24,73	17.519.159	152
2.	wspólnoty mieszkaniowe	7,12	10.677.804	79
3.	składowisko odpadów komunalnych	20,32	9.057.127	10
4.	szkoły, przedszkola, umowa dzierżawy Grodzisko + hala sportowa	26,99	30.347.537	82
5.	cmentarz komunalny	5,26	1.980.300	2
6.	budynki administracyjne UM i świetlice	0,22	1.915.476	10
7.	remizy OSP	2,55	1.474.933	18
8.	Ośrodek Pomocy Społecznej	0,48	2.874.163	2
9.	SWIK (dzierżawa na cele wod-kan.)	20,26	15.976.095	149
10.	targowisko miejskie	1,95	655.259	4
11.	kąpielisko miejskie, hala sportowa	2,81	486.913	8
12.	treny rekreacyjne	6,63	77.667	4
13.	boiska sportowe, + MOS	18,64	532.900	7
14.	lasy, parki i zieleńce	97,40	121.451	4
15.	stawy	8,70	18.110	1
16.	dzierżawa na cele gospodarcze	2,49	1.067.180	4
17.	dzierżawa na cele rolne	41,09	1.400	1
	<b>R a z e m</b>	<b>287,64</b>	<b>94.783.474</b>	<b>537</b>



**NIERUCHOMOŚCI NABYTE PRZEZ GMINĘ  
W OKRESIE 1.10.2007-30.09.2008r.**

<b>Lp.</b>	<b>Treść</b>	<b>Liczba decyzji- umów</b>	<b>Pow. nieruch. w ha</b>	<b>Koszt nabycia w zł.</b>
1.	Umowy nabycia a) prawa własności nieruchomości b) prawa użytkowania wiecz.	3 2 1	0,34 0,30 0,04	51.630 51.530 100
2.	Umowy darowizny: w tym: a) własność nieruchomości b) własność nieruchomości będących w użytkowaniu wieczystym Gminy	4 3 1	14,60 0,27 14,33	nieodpłatnie
3.	Nabycie z mocy prawa własności nieruchomości wydzielonych pod publiczne drogi gminne	2	0,08	(odszkodowania nie wypłacono)
4.	Zamiana nieruchomości	2	0,07	474 a dopłata wykazana w tabeli Nr 5
	<b>R A Z E M</b>	<b>11</b>	<b>15,09</b>	<b>52.104</b>

Tabela Nr 5

**NIERUCHOMOŚCI ZBYTE PRZEZ GMINĘ  
W OKRESIE 1.10.2007-30.09.2008r.**

Lp.	T R E Ś Ć	Pow. w ha	Cena w zł.	Liczba nabywców
1.	Sprzedaż nieruchomości zabudowanych	0,48	269.285	3
2.	Sprzedaż działek budowlanych	0,29	299.540	3
3.	Sprzedaż lokali mieszkalnych na rzecz najemców (łącznie pow. 2.873,78 m <sup>2</sup> )	x	424.716	59
4.	Sprzedaż nieruchomości na poprawę warunków zagospodarowania	0,03	19.008	3
5.	Przekształcenie prawa użytkowania wieczystego we własność	0,58	9.857	8
6.	Zamiana nieruchomości	0,06	12.501 (dopłata)	2
7.	Sprzedaż nieruchomości na rzecz użytkownika wieczystego	0,03	4.458	1
8.	Sprzedaż prawa użytkowania wieczystego na poprawę warunków zagospodarowania nieruchomości przyległych	3,28	1.004.151	1
9.	Sprzedaż własnościowego prawa do lokalu mieszkalnego(38 m <sup>2</sup> )	x	99.000	1
10.	Sprzedaż garażu na rzecz najemcy (46 m <sup>2</sup> )	x	25.005	3
11.	Darowizna na rzecz Województwa Opolskiego	0,17	x	1
<b>R a z e m</b>		<b>4,92</b>	<b>2.167.521</b>	<b>85</b>

Tabela Nr 6

**INNE NIŻ WŁASNOŚĆ PRAWA MAJĄTKOWE GMINY**

Lp.	Treść	Liczba działek /akcji	Pow. w ha	Wartość w zł. Udział w % miesięczny czynsz (zł)
1.	Prawo użytkowania wieczystego nieruchomości stanowiących własność Skarbu Państwa	6	0,69	100%
2.	Udział w prawie użytkowania wieczystego nieruchomości stanowiących własność Skarbu Państwa	3	0,95	801/10.000 części w drodze położonej na terenie Strzeleckiego Obszaru Gospodarczego
3.	Udział w spółkach: - PUKiM Strzelce Op. - SWiK Strzelce Op.	4 11	4,97 2,92	100 % 99,97 %
4.	Umowy dzierżawy	1	0,05	nieodpłatnie
5.	Umowy użyczenia	2	0,56	nieodpłatnie
6.	Wierzytelności gminy zabezpieczone hipoteką	23	2,55	183.203
7.	Umowy najmu lokali mieszkalnych od Spółdzielni Mieszkaniowej z przeznaczeniem na lokale socjalne	17	-	3.162,43
8.	Posiadanie (patrz tabela Nr 7)	5	0,24	473.429

Tabela Nr 7

**NIERUCHOMOŚCI BĘDĄCE W POSIADANIU GMINY**

ZABUDOWANE BUDYNKAMI MIESZKALNYMI

Lp.	Położenie nieruchomości	Nr działki	Pow. w ha	Wartość w zł.
1.	Strzelce Op. ul. Dąbrowskiego 14	1769	0,0190	9.014
2.	Strzelce Op. ul. Wałowa 3 Rynek 18	1858/4	0,0586	154.570 64.242
3.	Strzelce Op. ul. M. Prawego 8	1910	0,0360	55.922
4.	Strzelce Op. Pl. Żeromskiego 9	1726/2	0,0965	156.608
5.	Szymiszów ul. Wałuszka 6	825	0,0310	33.073
<b>R a z e m</b>		<b>X</b>	<b>0,2411</b>	<b>473.429</b>

**INNE ZDARZENIA  
Z UDZIAŁEM MIENIA GMINNEGO**

<b>Lp.</b>	<b>TREŚĆ</b>	<b>Liczba decyzji/ umów</b>	<b>Pow.działek w ha</b>
1.	umowy użyczenia nieruchomości	31	20,22
2.	wydzielenie gruntu pod drogę powiatową	6	0,06
3.	Wygaszenie trwałego zarządu nieruchomości gminnej	1	0,03

Tabela Nr 9

**GMINNY ZASÓB MIESZKANIOWY**

<b>Lp.</b>	<b>Treść</b>	<b>Pow. działek w ha</b>	<b>Liczba budynków</b>	<b>Liczba lokali mieszk.</b>	<b>Liczba lokali użytk.</b>
<b>1.</b>	<b>Mieszkania gminne</b>	16,91	35	263	40
<b>2.</b>	<b>Lokale socjalne</b>	2,05	16	93	x
	<b>RAZEM</b>	<b>18,96</b>	<b>51</b>	<b>356</b>	<b>40</b>
<b>3.</b>	<b>Wspólnoty mieszkaniowe-</b> (udziały w użytkowaniu wieczystym gruntu) w tym: a) lokale stanowiące własność gminy b) lokale sprzedane	1,53	25	556	30
				313	16
				243	14
<b>4.</b>	<b>Wspólnoty mieszkaniowe</b> (udziały we własności gruntu), w tym: a) lokale stanowiące własność gminy b) lokale sprzedane	5,59	43	522	24
				294	8
				228	16
	<b>RAZEM</b> w tym: a) lokale stanowiące własność gminy b) lokale sprzedane	<b>7,12</b>	<b>68</b>	<b>1.078</b>	<b>54</b>
				<b>607</b>	<b>24</b>
				<b>471</b>	<b>30</b>

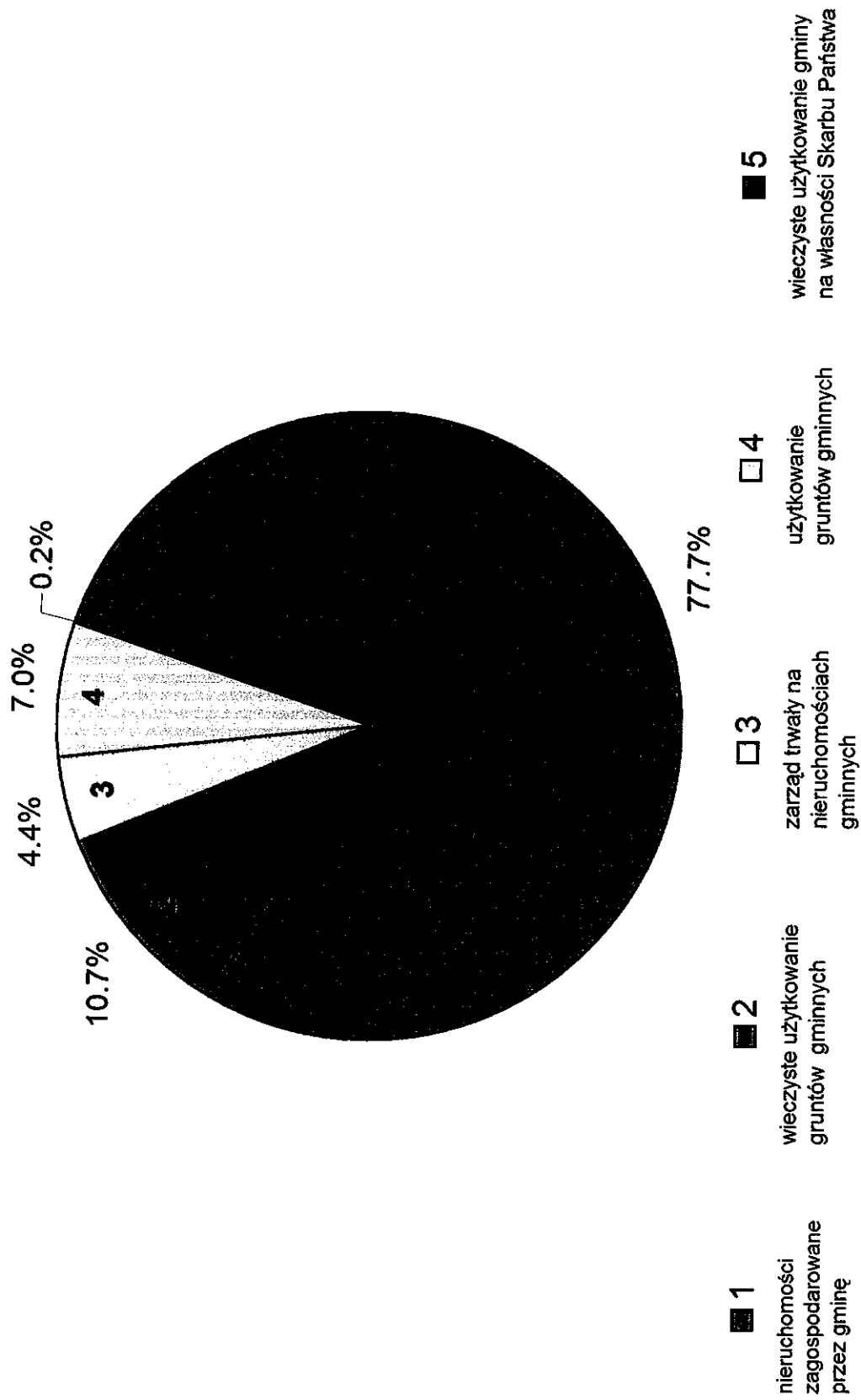
Tabela Nr 10

**DOCHODY Z MIENIA KOMUNALNEGO w 2008 r.**

Lp.	Źródło dochodu	Plan na 2008r. w zł	Wykonanie na 30.09.08 w zł	Prognoza na 31.12.08 w zł
1.	Sprzedaż nieruchomości	1.600.000	877.544	1.750.000
2.	Dochody z dzierżawy i najmu	265.900	189.591	265.900
3.	Dochody z opłat rocznych za użytkowanie wieczyste	345.000	295.375	345.000
4.	Dochody z przekształcenia prawa użytkowania wieczystego we własność	30.000	20.195	30.000
5.	Pozostałe (w tym: oprocentowanie rat egzekucja należności)	15.000	15.822	20.000
	<b>R A Z E M</b>	<b>2.255.900</b>	<b>1.398.527</b>	<b>2.410.900</b>

Rys. 1

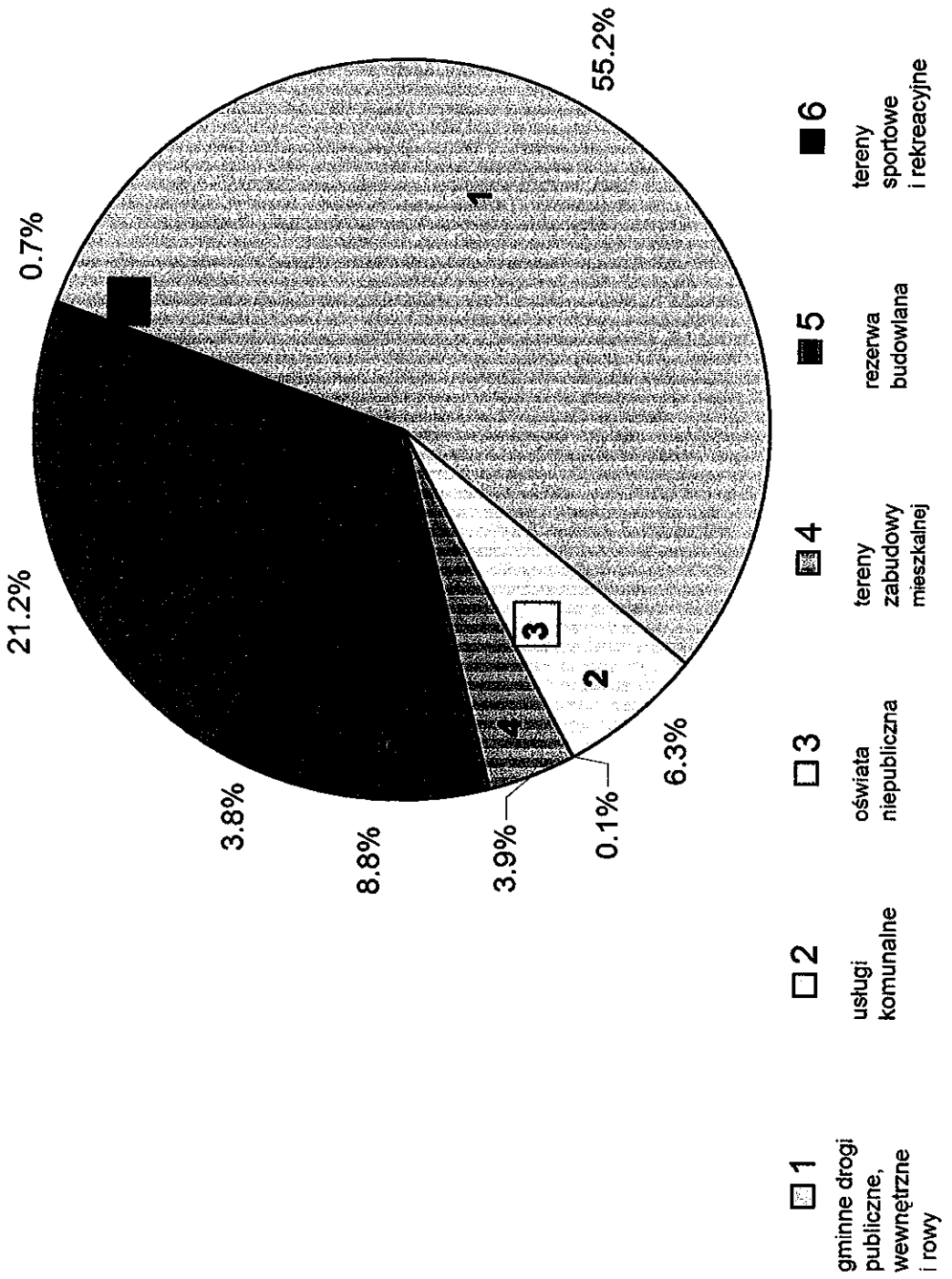
## GINNY ZASÓB NIERUCHOMOŚCI





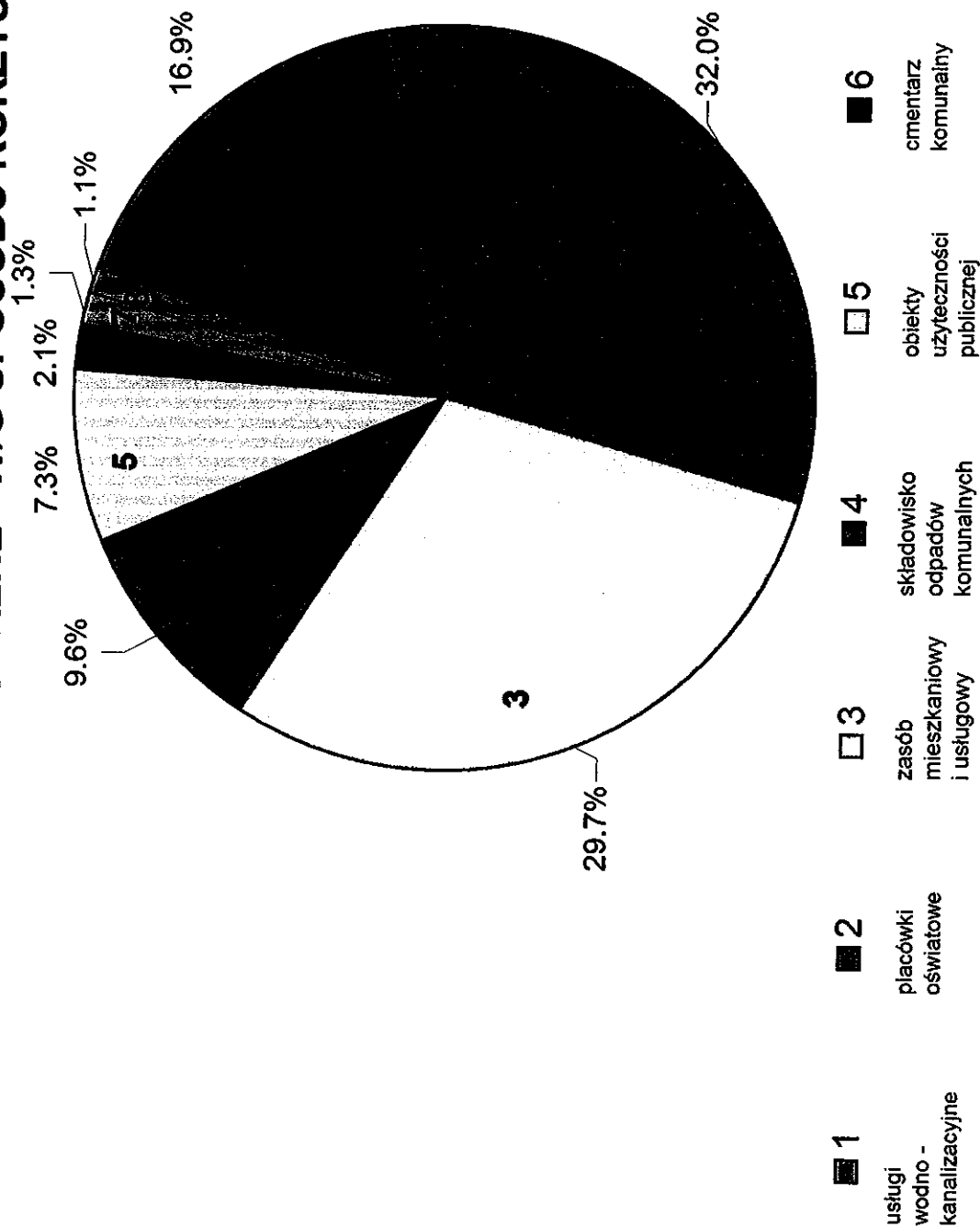
Rys. 2

## ZAGOSPODAROWANIE NIERUCHOMOŚCI PRZEZ GMINĘ



# MIENIE KUMUNALNE W/G SPOSOBU KORZYSTANIA

Rys. 3



**U C H W A Ł A N R ....**  
**RADY MIEJSKIEJ W STRZELCACH OPOLSKICH**  
 z dnia .....

**w sprawie: uchwalenia budżetu gminy na 2009 rok**

Na podstawie art. 18, ust.2, pkt 4, pkt 9 lit. „d” oraz pkt.10 ustawy z 8 marca 1990r. o samorządzie gminnym (Dz. U. z 2001r. Nr 142, poz. 1591- ze zmianami) , oraz art. 165, art.165a, art.166, art. 173, art.184, art. 188 ust.2 i art. 195 ust. 2 ustawy z dnia 30 czerwca 2005r. o finansach publicznych ( Dz. U. z 2005r. Nr 249 poz. 2104, ze zmianami), **Rada Miejska w Strzelcach Opolskich u c h w a ł a** co następuje:

**§ 1. U c h w a ł a** się budżet Gminy Strzelce Opolskie na **2009 rok**.

**§ 2.1.** Uchwala się **dochody** budżetu Gminy w wysokości **63.973.838zł**, z czego:

- **dochody bieżące w wysokości** - **61.144.164zł**,
- w tym:*
  - *dochody związane z realizacją zadań z zakresu administracji rządowej i innych zadań zleconych gminie ustawami w wysokości* **6.463.838zł**,
- **dochody majątkowe w wysokości** - **2.829.674zł**,

**2.** Ustala się dochody z tytułu opłat za korzystanie z zezwolenia na sprzedaż napojów alkoholowych w wysokości **650.000zł**.

**3.** Dochody budżetu Gminy, w tym związane z realizacją zadań z zakresu administracji rządowej i innych zadań zleconych gminie odrębnymi ustawami według działów klasyfikacji budżetowej oraz źródeł przedstawia załączniki **Nr 1**.

**§ 3.1.** Uchwala się **wydatki** budżetu Gminy w wysokości **80.801.433zł**, z czego:

- **wydatki bieżące w wysokości** **60.142.933,00zł**,
- w tym:*
  - *wynagrodzenia i pochodne* **32.441.537,22zł**,
  - *dotacje* **2.850.565,00zł**,
  - *wydatki na obsługę długu* **200.000,00zł**,
  - *wydatki związane z realizacją zadań z zakresu administracji rządowej i innych zadań zleconych gminie ustawami w wysokości* **6.463.838,00zł**,
- **wydatki majątkowe w wysokości** **20.658.500,00zł**,

**2.** Wydatki związane z realizacją zadań w **Gminnym Programie Profilaktyki i Rozwiązywania Problemów Alkoholowych i Narkomanii** wynoszą **650.000zł**, w tym wydatki na zwalczanie narkomanii **30.000zł**.

**3.** Wydatki budżetu Gminy, w tym związane z realizacją zadań z zakresu administracji rządowej i innych zadań zleconych gminie odrębnymi ustawami według działów i rozdziałów klasyfikacji budżetowej przedstawia załącznik **Nr 2**.

**§ 4.** Uchwała się **przychody** budżetu Gminy w wysokości **17.627.595zł**,  
w tym: - z pożyczek i kredytów krajowych - 5.500.000zł,  
- z przelewów z rachunku lokat - 7.627.595zł,  
- z tytułu innych rozliczeń krajowych - 4.500.000zł,  
zgodnie z załącznikiem Nr 1.

**§ 5** Uchwała się **rozchody** budżetu Gminy w wysokości **800.000zł**, w tym:  
- na spłatę otrzymanych krajowych pożyczek i kredytów - 800.000zł.  
zgodnie z załącznikiem Nr 2.

**§ 6.** Ustala się **rezerwę ogólną** w wysokości **550.000zł**, w tym:  
- rezerwa na wydatki bieżące - 300.000zł,  
- rezerwa na wydatki i zakupy inwestycyjne - 250.000zł.

**§ 7.** Ustala się **rezerwę celową** w wysokości **470.000zł**, w tym z przeznaczeniem:  
- na przystosowanie szkół do przyjęcia do klas pierwszych  
dzieci sześciolletnich w roku szkolnym 2009/2010 w kwocie - 220.000zł,  
- na realizację projektów dla, których Gmina może uzyskać  
dofinansowanie, w tym na „Programy Odnowy Wsi” w kwocie - 100.000zł,  
- na nagrody grantowe dla sołectw związane z konkursem  
pn. „Kształtujemy naszą wieś” w kwocie - 100.000zł,  
- na realizację zadań z zakresu zarządzania kryzysowego w kwocie - 50.000zł.

**§ 8.** Ustala się **deficyt** budżetu w wysokości **16.827.595zł**, którego źródłem  
pokrycia mają być przychody:  
- z zaciągniętych kredytów i pożyczek w wysokości - 5.500.000zł,  
- z przelewów z rachunku lokat - 7.627.595zł,  
- z tytułu innych rozliczeń krajowych - 3.700.000zł.

**§ 9.** Uchwała się **plan przychodów i wydatków Gminnego Funduszu Ochrony  
Środowiska i Gospodarki Wodnej:**  
przychody – 280.000zł, wydatki – 333.000zł  
zgodnie z załącznikiem Nr 3.

**§ 10.** Uchwała się **plan przychodów i wydatków Gospodarstwa Pomocniczego  
przy Ośrodku Pomocy Społecznej w Strzelcach Opolskich (Stołówka):**  
przychody – 1.334.100zł, wydatki – 1.334.100zł  
zgodnie z załącznikiem Nr 4.

**§ 11.** Uchwała się **plan dochodów i wydatków rachunku dochodów własnych  
jednostek budżetowych :**  
dochody ogółem – 631.250zł, wydatki ogółem – 631.900zł.  
zgodnie z załącznikiem Nr 5.

**§ 12.** Ustala się limit wydatków związanych z Programem Wieloletnich Zadań  
Inwestycyjnych na lata 2009 -2011, zgodnie z załącznikiem Nr 6.

**§ 13.** Ustala się **plan dotacji w łącznej kwocie 2.850.565zł**, w tym na:  
- dotacje podmiotowe dla:  
Strzeleckiego Ośrodka Kultury w kwocie - 1.568.065zł,  
Niepublicznej Szkoły Podstawowej w Grodzisku w kwocie - 551.500zł,

- dotacja przedmiotowa dla Centrum Integracji Społecznej (CIS) z tytułu dopłat do kosztów zajęć reintegracji zawodowej na każdego uczestnika i pracownika CIS w kwocie w łącznej kwocie - 80.000zł.
  - inne dotacje celowe w kwocie - 651.000zł,
- zgodnie z wyodrębnieniem w załączniku Nr 2 i załącznikiem nr 7.

§ 14. Określa się wydatki jednostek pomocniczych (*sołectw*) w łącznej wysokości 193.080zł, zgodnie z załącznikiem Nr 8.

§ 15. Określa się wydatki na programy i projekty realizowane ze środków pochodzących z budżetu Unii Europejskiej zgodnie z załącznikiem Nr 9

§ 16. Ustala się **limit zobowiązań** z tytułu pożyczek i kredytów zaciąganych na:

- finansowanie przejściowego deficytu budżetu w kwocie - 2.500.000zł
- finansowanie planowanego deficytu budżetu w kwocie - 5.500.000zł

§ 17. Upoważnia się Burmistrza do:

- 1) zaciągania pożyczek i kredytów na pokrycie występującego w ciągu roku przejściowego deficytu budżetu do wysokości - 2.500.000zł,
- 2) zaciągania zobowiązań na finansowanie wydatków związanych z realizacją zadań ujętych w Programie Wieloletnich Zadań Inwestycyjnych na lata 2009 – 2011 określonych w załączniku Nr 6 do niniejszej uchwały;
- 3) zaciągania zobowiązań z tytułu umów, których realizacja w roku następnym, jest niezbędna dla zapewnienia ciągłości działań gminy i termin zapłaty upływa w roku następnym do kwoty 2.500.000zł,
- 4) przekazania uprawnień kierownikom innych jednostek budżetowych gminy do zaciągania zobowiązań z tytułu umów, których realizacja w roku następnym jest niezbędna dla zapewnienia ciągłości działania jednostki i termin zapłaty upływa w roku następnym do kwoty 1.000.000zł.
- 5) dokonywania zmian w planie wydatków pomiędzy i rozdziałami za wyjątkiem zmian powodujących wzrost sumy wydatków na **wynagrodzenia osobowe - z wyłączeniem przeniesień między działami,**
- 6) przekazania uprawnień kierownikom innych jednostek budżetowych do dokonywania przeniesień planowanych wydatków w planach dochodów własnych tych jednostek między paragrafami w ramach rozdziałów.
- 7) do lokowania wolnych środków budżetowych na rachunkach terminowych w wybranych przez siebie bankach.


§ 18. Wykonanie uchwały powierza się Burmistrzowi Strzelec Opolskich.

§ 19. Uchwała wchodzi w życie z dniem podjęcia z mocą obowiązującą od 1 stycznia 2009r. i podlega publikacji w Dzienniku Urzędowym Województwa Opolskiego oraz na tablicy ogłoszeń Urzędu Miejskiego.

podpis Przewodniczącego Rady Miejskiej

-----

SKARBNIK GMINY

 Urszula Killman

## ZESTAWIENIE DOCHODÓW I PRZYCHODÓW NA 2009 ROK

Dział	Paragraf	Źródła dochodów	Dochody ogółem	Dochody własne	Dochody związane z realizacją zad. z zakresu admin. rządowej oraz innych zad. zlec. gminie
020	LEŚNICTWO		6 000	6 000	--
		Dochody bieżące	6 000	6 000	--
0750		Dochody z najmu i dzierżawy składników majątkowych Skarbu Państwa, jednostek samorządu terytorialnego lub innych jednostek zaliczanych do sektora finansów publicznych oraz innych umów o podobnym charakterze	6 000	6 000	--
		<b>GOSPODARKA MIESZKANIOWA</b>			
700	Dochody bieżące		2 818 500	2 818 500	--
	0470	Wpływy z opłat za zarząd, użytkowanie i użytkowanie wieczyste nieruchomości	605 000	605 000	--
	0690	Wpływy z różnych opłat	340 000	340 000	--
	0750	Dochody z najmu i dzierżawy składników majątkowych Skarbu Państwa, jednostek samorządu terytorialnego lub innych jednostek zaliczanych do sektora finansów publicznych oraz innych umów o podobnym charakterze	6 000	6 000	--
	0920	Pozostałe odsetki	250 000	250 000	--
			9 000	9 000	--




<b>Dochody majątkowe</b>		<b>2 213 500</b>	<b>2 213 500</b>
<b>0760</b>	Wpływy z tytułu przekształcenia prawa użytkowania wieczystego przysługującego osobom fizycznym w prawo własności	<b>13 000</b>	13 000
<b>0770</b>	Wpłaty z tytułu odpłatnego nabycia prawa własności oraz prawa użytkowania wieczystego nieruchomości	<b>2 200 000</b>	2 200 000
<b>0870</b>	Wpływy ze sprzedaży składników majątkowych	<b>500</b>	500
<b>710</b>	<b>DZIAŁALNOŚĆ USŁUGOWA</b>	<b>35 000</b>	<b>35 000</b>
<b>Dochody bieżące</b>		<b>35 000</b>	<b>35 000</b>
<b>0490</b>	Wpływy z innych lokalnych opłat pobieranych przez jednostki samorządu terytorialnego na podstawie odrębnych ustaw	<b>35 000</b>	35 000
<b>750</b>	<b>ADMINISTRACJA PUBLICZNA</b>	<b>280 840</b>	<b>280 840</b>
<b>Dochody bieżące</b>		<b>280 840</b>	<b>280 840</b>
<b>0750</b>	Dochody z najmu i dzierżawy składników majątkowych Skarbu Państwa, jednostek samorządu terytorialnego lub innych jednostek zaliczanych do sektora finansów publicznych oraz innych umów o podobnym charakterze	<b>48 000</b>	48 000
<b>0970</b>	Wpływy z różnych dochodów	<b>3 000</b>	3 000
<b>2010</b>	Dotacje celowe otrzymane z budżetu państwa na realizację zadań bieżących z zakresu administracji rządowej oraz innych zadań zleconych gminie (związkom gmin) ustawami	<b>224 840</b>	--
<b>2360</b>	Dochody jednostek samorządu terytorialnego związane z realizacją zadań z zakresu administracji rządowej oraz innych zadań zleconych ustawami	<b>5 000</b>	5 000
<b>751</b>	<b>URZĘDY NACZELNYCH ORGANÓW WŁADZY PAŃSTWOWEJ, KONTROLI I OCHRONY PRAWA ORAZ SĄDOWNICTWA</b>	<b>5 398</b>	<b>5 398</b>
<b>Dochody bieżące</b>		<b>5 398</b>	<b>5 398</b>
<b>2010</b>	Dotacje celowe otrzymane z budżetu państwa na realizację zadań bieżących z zakresu administracji rządowej oraz innych zadań zleconych gminie (związkom gmin) ustawami	<b>5 398</b>	--

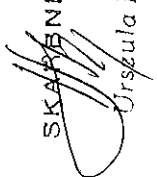
752	<b>OBRONA NARODOWA</b>		1 000	--	1 000
	<b>Dochody bieżące</b>		1 000	--	1 000
2010	Dotacje celowe otrzymane z budżetu państwa na realizację zadań bieżących z zakresu administracji rządowej oraz innych zadań zleconych gminie (związkom gmin) ustawami		1 000	--	1 000
754	<b>BEZPIECZEŃSTWO PUBLICZNE I OCHRONA PRZECIWPÓŻAROWA</b>		1 000	--	1 000
	<b>Dochody bieżące</b>		1 000	--	1 000
2010	Dotacje celowe otrzymane z budżetu państwa na realizację zadań bieżących z zakresu administracji rządowej oraz innych zadań zleconych gminie (związkom gmin) ustawami		1 000	--	1 000
756	<b>DOCHODY OD OSÓB PRAWNYCH, OD OSÓB FIZYCZNYCH I OD INNYCH JEDNOSTEK NIEPOSIADAJĄCYCH OSOBOWOŚCI PRAWNEJ ORAZ WYDATKI ZWIĄZANE Z ICH POBOREM</b>		30 817 272,74	30 817 272,74	--
	<b>Dochody bieżące</b>		30 817 272,74	30 817 272,74	--
0010	Podatek dochodowy od osób fizycznych		13 763 406	13 763 406	--
0020	Podatek dochodowy od osób prawnych		500 000	500 000	--
0310	Podatek od nieruchomości		12 350 000	12 350 000	--
0320	Podatek rolny		910 000	910 000	--
0330	Podatek leśny		97 000	97 000	--
0340	Podatek od środków transportowych		520 000	520 000	--
0350	Podatek od działalności gospodarczej osób fizycznych, opłacany w formie karty podatkowej		110 000	110 000	--
0360	Podatek od spadków i darowizn		50 000	50 000	--
0370	Opłata od posiadania psów		12 000	12 000	--
0410	Wpływy z opłaty skarbowej		700 000	700 000	--
0430	Wpływy z opłaty targowej		680 000	680 000	--
0460	Wpływy z opłaty eksploatacyjnej		160 000	160 000	--




0490	Wpływy z innych lokalnych opłat pobieranych przez jednostki samorządu terytorialnego na podstawie odrębnych ustaw	77 000	77 000	
0500	Podatek od czynności cywilnoprawnych	750 000	750 000	
0560	Zaległości z podatków zniesionych	34 000	34 000	
0690	Wpływy z różnych opłat	27 000	27 000	
0910	Odsetki od nieterminowych wpłat z tytułu podatków i opłat	58 091,74	58 091,74	
2680	Rekompensaty utraconych dochodów w podatkach i opłatach lokalnych	18 775	18 775	
758	<b>RÓŻNE ROZLICZENIA</b>			
	<b>Dochody bieżące</b>			
0920	Pozostałe odsetki	20 260 948	20 260 948	
	Subwencje ogólne z budżetu państwa	19 710 948	19 710 948	
	w tym:			
2920	- część oświatowa	17 525 373	17 525 373	
	- część równoważąca	786 979	786 979	
	- część wyrównawcza	1 398 596	1 398 596	
801	<b>OŚWIATA I WYCHOWANIE</b>			
	<b>Dochody bieżące</b>			
0490	Wpływy z innych lokalnych opłat pobieranych przez jednostki samorządu terytorialnego na podstawie odrębnych ustaw	667 000	667 000	
0750	Dochody z najmu i dzierżawy składników majątkowych Skarbu Państwa, jednostek samorządu terytorialnego lub innych jednostek zaliczanych do sektora finansów publicznych oraz innych umów o podobnym charakterze	68 100	68 100	
0970	Wpływy z różnych dochodów	4 000	4 000	
2008	Dotacje rozwojowe oraz środki na finansowanie Wspólnej Polityki Rolnej	193 600,46	193 600,46	
2009	Dotacje rozwojowe oraz środki na finansowanie Wspólnej Polityki Rolnej	34 164,80	34 164,80	
2030	Dotacje celowe otrzymane z budżetu państwa na realizację własnych zadań bieżących gmin (związków gmin)	99 540	99 540	

	<b>Dochoody majątkowe</b>		400 000	400 000	--
	6290	Środki na dofinansowanie własnych inwestycji gmin (związków gmin), powiatów (związków powiatów), samorządów województw, pozyskane z innych źródeł	400 000	400 000	--
851	<b>OCHRONA ZDROWIA</b>				
	<b>Dochoody bieżące</b>		650 600	650 000	600
	0480	Wpływy z opłat za wydawanie zezwoleń na sprzedaż alkoholu	650 600	650 000	600
	2010	Dotacje celowe otrzymane z budżetu państwa na realizację zadań bieżących z zakresu administracji rządowej oraz innych zadań zleconych gminie (związkom gmin) ustawami	600	--	600
852	<b>POMOC SPOLECZNA</b>				
	<b>Dochoody bieżące</b>		7 329 900	1 098 900	6 231 000
	0830	Wpływy z usług	7 329 900	1 098 900	6 231 000
	0970	Wpływy z różnych dochodów	143 500	143 500	--
	2010	Dotacje celowe otrzymane z budżetu państwa na realizację zadań bieżących z zakresu administracji rządowej oraz innych zadań zleconych gminie (związkom gmin) ustawami	400	400	--
	2030	Dotacje celowe otrzymane z budżetu państwa na realizację własnych zadań bieżących gmin (związków gmin)	6 231 000	--	6 231 000
854	<b>EDUKACYJNA OPIEKA WYCHOWAWCZA</b>				
	<b>Dochoody bieżące</b>		955 000	955 000	--
	0750	Dochoody z najmu i dzierżawy składników majątkowych Skarbu Państwa, jednostek samorządu terytorialnego lub innych jednostek zaliczanych do sektora finansów publicznych oraz innych umów o podobnym charakterze	6 500	6 500	--
900	<b>GOSPODARKA KOMUNALNA I OCHRONA ŚRODOWISKA</b>				
	<b>Dochoody bieżące</b>		10 000	10 000	--
	0400	Wpływy z opłaty produktowej	10 000	10 000	--
			10 000	10 000	--

921	<b>KULTURA I OCHRONA DZIEDZICTWA NARODOWEGO</b>		216 474	216 474	
	Dochody bieżące				
	0690	Wpływy z różnych opłat	300	300	
		<b>Dochody majątkowe</b>	300	300	
	6260	Dotacje otrzymane z funduszy celowych na finansowanie lub dofinansowanie kosztów realizacji inwestycji i zakupów inwestycyjnych jednostek sektora finansów publicznych	216 174	216 174	
926	<b>KULTURA FIZYCZNA I SPORT</b>		216 174	216 174	
	Dochody bieżące		68 000	68 000	
			68 000	68 000	
	0750	Dochody z najmu i dzierżawy składników majątkowych Skarbu Państwa, jednostek samorządu terytorialnego lub innych jednostek zaliczanych do sektora finansów publicznych oraz innych umów o podobnym charakterze	18 500	18 500	
	0830	Wpływy z usług	49 500	49 500	
	<b>DOCHODY OGÓLEM</b>		<b>63 973 838</b>	<b>57 510 000</b>	<b>6 463 838</b>
		<i>w tym:</i>			
		- dochody bieżące	61 144 164	54 680 326	6 463 838
		- dochody majątkowe	2 829 674	2 829 674	
	<b>PRZYCHODY OGÓLEM</b>		<b>17 627 595</b>	<b>17 627 595</b>	
	Paragraf	Treść			
	952	Przychody z zaciągniętych pożyczek i kredytów na rynku krajowym			
	955	Przychody z tytułu innych rozliczeń krajowych	5 500 000	5 500 000	
	994	Przelewy z rachunku lokat	4 500 000	4 500 000	
			7 627 595	7 627 595	
	<b>DOCHODY I PRZYCHODY OGÓLEM</b>		<b>81 601 433</b>	<b>75 137 595</b>	<b>6 463 838</b>

SKARBEK GMINY  
  
 Urszula Killman

  
 BURMISTRZ  
 Strona 6 z 6  
 Federusz 60C

**ZESTAWIENIE  
WYDATKÓW I ROZCHODÓW  
NA 2009 ROK**

Dział	Rozdział	Treść	Budżet 2009 OGÓLEM	Zadania własne	Zadania zlecone	Zadania realizowane na podstawie porozumień
1	2	3	4	5	6	7
010		<b>ROLNICTWO I ŁOWIECTWO</b>	128 000	128 000		
		<b>WYDATKI BIEŻĄCE</b>	28 000	28 000		
		z tego:				
		- wynagrodzenia i pochodne				
		<b>WYDATKI MAJĄTKOWE</b>	1 400	1 400		
		<b>Melioracje wodne</b>	102 000	102 000		
		Wydatki bieżące	2 000	2 000		
		z tego:				
		- wynagrodzenia i pochodne				
		Wydatki majątkowe	1 400	1 400		
		<b>Izby rolnicze</b>	21 000	21 000		
		Wydatki bieżące	21 000	21 000		
		<b>Pozostała działalność</b>	5 000	5 000		
		Wydatki bieżące	5 000	5 000		
020		<b>LEŚNICTWO</b>	500	500		
		<b>WYDATKI BIEŻĄCE</b>	500	500		
		z tego:				
		- wynagrodzenia i pochodne				
		<b>WYDATKI MAJĄTKOWE</b>	500	500		
		<b>Gospodarka leśna</b>	500	500		
		Wydatki bieżące	500	500		
		z tego:				
		- wynagrodzenia i pochodne				
			500	500		

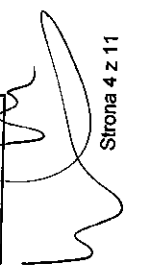
600		TRANSPORT I ŁĄCZNOŚĆ WYDATKI BIEŻĄCE <i>z tego:</i> - wynagrodzenia i pochodne	7 913 400 1 471 400 13 795 6 442 000	7 913 400 1 471 400 13 795 6 442 000	7 913 400 1 471 400 13 795 6 442 000		
	60016	Drogi publiczne gminne Wydatki bieżące <i>z tego:</i> - wynagrodzenia i pochodne	7 858 000 1 416 000 13 795 6 442 000	7 858 000 1 416 000 13 795 6 442 000	7 858 000 1 416 000 13 795 6 442 000		
	60017	Drogi wewnętrzne Wydatki bieżące	55 400	55 400	55 400		
700		GOSPODARKA MIESZKANIOWA WYDATKI BIEŻĄCE WYDATKI MAJĄTKOWE	1 902 250 802 250 1 100 000	1 902 250 802 250 1 100 000	1 902 250 802 250 1 100 000		
	70005	Gospodarka gruntami i nieruchomościami Wydatki bieżące	1 662 250 562 250	1 662 250 562 250	1 662 250 562 250		
	70095	Pozostała działalność Wydatki bieżące	1 100 000 240 000	1 100 000 240 000	1 100 000 240 000		
710		DZIAŁALNOŚĆ USŁUGOWA WYDATKI BIEŻĄCE <i>z tego:</i> - wynagrodzenia i pochodne	426 200 426 200 179 600	426 200 426 200 179 600	426 200 426 200 179 600		
	71004	Plany zagospodarowania przestrzennego Wydatki bieżące <i>z tego:</i> - wynagrodzenia i pochodne	209 000 209 000 16 000	209 000 209 000 16 000	209 000 209 000 16 000		
	71035	Cmentarze Wydatki bieżące <i>z tego:</i> - wynagrodzenia i pochodne	217 200 217 200 163 600	217 200 217 200 163 600	217 200 217 200 163 600		

750	ADMINISTRACJA PUBLICZNA WYDATKI BIEŻĄCE <i>z tego:</i> - wynagrodzenia i pochodne WYDATKI MAJĄTKOWE	8 137 280 8 064 780 5 559 540 72 500	7 912 440 7 839 940 5 334 700 72 500	224 840 224 840 224 840 --	224 840 224 840 224 840 --
75011	Urzędy wojewódzkie Wydatki bieżące <i>z tego:</i> - wynagrodzenia i pochodne	224 840 224 840 224 840	-- -- --	224 840 224 840 224 840	-- -- --
75022	Rady gmin (miast i miast na prawach powiatu) Wydatki bieżące	261 700 261 700	261 700 261 700	261 700 261 700	-- --
75023	Urzędy gmin (miast i miast na prawach powiatu) Wydatki bieżące <i>z tego:</i> - wynagrodzenia i pochodne Wydatki majątkowe	7 331 850 7 259 350 5 329 700 72 500	7 331 850 7 259 350 5 329 700 72 500	-- -- -- --	-- -- -- --
75058	Działalność informacyjna i kulturalna prowadzona za granicą Wydatki bieżące	46 500 46 500	46 500 46 500	46 500 46 500	-- --
75075	Promocja jednostek samorządu terytorialnego Wydatki bieżące <i>z tego:</i> - wynagrodzenia i pochodne	203 000 203 000 5 000	203 000 203 000 5 000	203 000 203 000 5 000	-- -- --
75095	Pozostała działalność Wydatki bieżące	69 390 69 390	69 390 69 390	69 390 69 390	-- --
751	URZĘDY NACZELNYCH ORGANÓW WŁADZY PAŃSTWOWEJ, KONTROLI I OCHRONY PRAWA ORAZ SĄDOWNICTWA WYDATKI BIEŻĄCE <i>z tego:</i> - wynagrodzenia i pochodne WYDATKI MAJĄTKOWE	5 398 5 398 3 340	-- -- --	5 398 5 398 3 340	-- -- --
75101	Urzędy naczelnych organów władzy państwowej, kontroli i ochrony prawa Wydatki bieżące <i>z tego:</i> - wynagrodzenia i pochodne	5 398 5 398 3 340	-- -- --	5 398 5 398 3 340	-- -- --

*[Signature]*  
Strona-3 z 11

*[Signature]*

752		<b>OBRONA NARODOWA</b> <b>WYDATKI BIEŻĄCE</b> <i>z tego:</i> <i>- wynagrodzenia i pochodne</i> <b>WYDATKI MAJĄTKOWE</b>	1 000	1 000	1 000	1 000	1 000	1 000	1 000	
		<b>Pozostałe wydatki obronne</b> Wydatki bieżące <i>z tego:</i> <i>- wynagrodzenia i pochodne</i>	1 000	1 000	1 000	1 000	1 000	1 000	1 000	
754		<b>BEZPIECZEŃSTWO PUBLICZNE I OCHRONA PRZECIWPÓŻAROWA</b> <b>WYDATKI BIEŻĄCE</b> <i>z tego:</i> <i>- wynagrodzenia i pochodne</i> <b>WYDATKI MAJĄTKOWE</b>	916 500	751 500	915 500	750 500	915 500	750 500	1 000	1 000
	75405	<b>Komendy powiatowe Policji</b> Wydatki bieżące	40 000	40 000	40 000	40 000	40 000	40 000		
	75412	<b>Ochotnicze straże pożarne</b> Wydatki bieżące <i>z tego:</i> <i>- wynagrodzenia i pochodne</i> Wydatki majątkowe	790 000	640 000	790 000	640 000	790 000	640 000		
	75414	<b>Obrona cywilna</b> Wydatki bieżące <i>z tego:</i> <i>- wynagrodzenia i pochodne</i> Wydatki majątkowe	46 500	31 500	45 500	30 500	45 500	30 500	1 000	1 000
	75478	<b>Usuwanie skutków klęsk żywiołowych</b> Wydatki bieżące	2 500	15 000	1 500	15 000	1 500	15 000	1 000	
756		<b>DOCHODY OD OSÓB PRAWNYCH, OD OSÓB FIZYCZNYCH I OD INNYCH JEDNOSTEK NIEPOSIAJĄCYCH OSOBOWOŚCI PRAWNEJ ORAZ WYDATKI ZWIĄZANE Z ICH POBOREM</b> <b>WYDATKI BIEŻĄCE</b> <i>z tego:</i> <i>- wynagrodzenia i pochodne</i> <b>WYDATKI MAJĄTKOWE</b>	236 000	236 000	236 000	236 000	236 000	236 000		
			167 000		167 000		167 000			




75647	Pobór podatków, opłat i niepodatkowych należności budżetowych Wydatki bieżące z tego: - wynagrodzenia i pochodne	236 000 236 000	236 000 236 000	236 000 236 000	
757	OBSŁUGA DŁUGU PUBLICZNEGO WYDATKI BIEŻĄCE z tego: - obsługa długu publicznego WYDATKI MAJĄTKOWE	167 000 200 000 200 000	167 000 200 000 200 000	167 000 200 000 200 000	
75702	Obsługa papierów wartościowych, kredytów i pożyczek jednostek samorządu terytorialnego Wydatki bieżące	200 000	200 000	200 000	
758	ROŻNE ROZLICZENIA WYDATKI BIEŻĄCE WYDATKI MAJĄTKOWE	1 020 000 770 000 250 000	1 020 000 770 000 250 000	1 020 000 770 000 250 000	
75818	Rezerwy ogólne i celowe Wydatki bieżące Wydatki majątkowe	1 020 000 770 000 250 000	1 020 000 770 000 250 000	1 020 000 770 000 250 000	
801	OSWIATA I WYCHOWANIE WYDATKI BIEŻĄCE z tego: - dotacje z tego: dotacja podmiotowa - wynagrodzenia i pochodne WYDATKI MAJĄTKOWE	34 588 610 29 096 610 581 500 551 500 22 696 410,22 5 492 000	34 588 610 29 096 610 581 500 551 500 22 696 410,22 5 492 000	34 588 610 29 096 610 581 500 551 500 22 696 410,22 5 492 000	
80101	Szkoły podstawowe Wydatki bieżące z tego: - dotacja podmiotowa - wynagrodzenia i pochodne Wydatki majątkowe	17 035 700 12 863 700 551 500 10 265 000 4 172 000	17 035 700 12 863 700 551 500 10 265 000 4 172 000	17 035 700 12 863 700 551 500 10 265 000 4 172 000	
80104	Przedszkola Wydatki bieżące z tego: - wynagrodzenia i pochodne Wydatki majątkowe	7 086 165 6 870 665 5 613 476,22 215 500	7 086 165 6 870 665 5 613 476,22 215 500	7 086 165 6 870 665 5 613 476,22 215 500	



80110	<b>Gimnazja</b> Wydatki bieżące z tego: - wynagrodzenia i pochodne Wydatki majątkowe	7 130 800 6 116 800 5 010 700 1 014 000	7 130 800 6 116 800 5 010 700 1 014 000	7 130 800 6 116 800 5 010 700 1 014 000		
80113	<b>Dowożenie uczniów do szkół</b> Wydatki bieżące z tego: - wynagrodzenia i pochodne Wydatki majątkowe	673 000 603 000 85 500 70 000	673 000 603 000 85 500 70 000	673 000 603 000 85 500 70 000		
80114	<b>Zespoły obsługi ekonomiczno-administracyjnej szkół</b> Wydatki bieżące z tego: - wynagrodzenia i pochodne Wydatki majątkowe	1 738 000 1 724 000 1 291 600 14 000	1 738 000 1 724 000 1 291 600 14 000	1 738 000 1 724 000 1 291 600 14 000		
80146	<b>Dokształcanie i doskonalenie nauczycieli</b> Wydatki bieżące z tego: - dotacje	136 500 136 500 30 000	136 500 136 500 30 000	136 500 136 500 30 000		
80148	<b>Stołówki szkolne</b> Wydatki bieżące z tego: - wynagrodzenia i pochodne Wydatki majątkowe	359 500 353 000 298 100 6 500	359 500 353 000 298 100 6 500	359 500 353 000 298 100 6 500		
80195	<b>Pozostała działalność</b> Wydatki bieżące z tego: - wynagrodzenia i pochodne	428 945 428 945 132 034	428 945 428 945 132 034	428 945 428 945 132 034		
851	<b>OCHRONA ZDROWIA</b> <b>WYDATKI BIEŻĄCE</b> z tego: - dotacje z tego: dotacja przedmiotowa - wynagrodzenia i pochodne <b>WYDATKI MAJĄTKOWE</b>	730 600 620 600 220 000 80 000 203 730 110 000	730 600 620 600 220 000 80 000 203 730 110 000	730 000 620 000 220 000 80 000 203 200 110 000	600 600 -- -- 530 --	

	<b>85153</b>	<b>Zwalczanie narkomanii</b> Wydatki bieżące z tego: - wynagrodzenia i pochodne	30 000 30 000 7 000	30 000 30 000 7 000	30 000	
	<b>85154</b>	<b>Przeciwdziałanie alkoholizmowi</b> Wydatki bieżące z tego: - dotacje z tego: dotacja przedmiotowa - wynagrodzenia i pochodne Wydatki majątkowe	620 000 510 000 140 000 80 000 196 200 110 000	620 000 510 000 140 000 80 000 196 200 110 000	620 000	
	<b>85195</b>	<b>Pozostała działalność</b> Wydatki bieżące z tego: - dotacje - wynagrodzenia i pochodne	80 600 80 600 80 000 530	80 600 80 000 80 000 530	80 000 600	600
<b>852</b>		<b>POMOC SPOŁECZNA</b> <b>WYDATKI BIEŻĄCE</b> z tego: - dotacje - wynagrodzenia i pochodne <b>WYDATKI MAJĄTKOWE</b>	10 968 700 10 968 700 55 000 2 252 120	4 737 700 4 737 700 55 000 1 617 120	4 737 700 6 231 000 635 000	6 231 000
	<b>85203</b>	<b>Ośrodki wsparcia</b> Wydatki bieżące z tego: - wynagrodzenia i pochodne	551 700 551 700 479 100	40 700 40 700 40 700	40 700 511 000 438 400	511 000
	<b>85212</b>	Świadczenia rodzinne, zaliczka alimentacyjna oraz składki na ubezpieczenia emerytalne i rentowe z ubezpieczenia społecznego Wydatki bieżące z tego: - wynagrodzenia i pochodne	5 212 000 5 212 000 151 900	5 212 000 5 212 000 151 900	5 212 000 5 212 000 151 900	5 212 000
	<b>85213</b>	Składki na ubezpieczenie zdrowotne opłacane za osoby pobierające niektóre świadczenia z pomocy społecznej, niektóre świadczenia rodzinne oraz za osoby uczesniczące w zajęciach w centrum integracji społecznej Wydatki bieżące	74 000 74 000	74 000 74 000	74 000	74 000

85214	Zasiłki i pomoc w naturze oraz składki na ubezpieczenia emerytalne i rentowe	1 737 000	1 348 000	389 000	
	Wydatki bieżące	1 737 000	1 348 000	389 000	
85215	<b>Dodatki mieszkaniowe</b>	<b>1 185 000</b>	<b>1 185 000</b>		
	Wydatki bieżące	1 185 000	1 185 000		
	z tego:	103 900	103 900		
	- wynagrodzenia i pochodne				
85219	<b>Ośrodki pomocy społecznej</b>	<b>1 070 000</b>	<b>1 070 000</b>		
	Wydatki bieżące	1 070 000	1 070 000		
	z tego:	870 550	870 550		
	- wynagrodzenia i pochodne				
85228	<b>Usługi opiekuńcze i specjalistyczne usługi opiekuńcze</b>	<b>492 000</b>	<b>447 000</b>	<b>45 000</b>	
	Wydatki bieżące	492 000	447 000	45 000	
	z tego:	449 700	405 000	44 700	
	- wynagrodzenia i pochodne				
	<b>Pozostała działalność</b>	<b>647 000</b>	<b>647 000</b>		
	Wydatki bieżące	647 000	647 000		
	z tego:	55 000	55 000		
	- dotacje	196 970	196 970		
	- wynagrodzenia i pochodne				
854	<b>EDUKACYJNA OPIEKA WYCHOWAWCZA</b>	<b>760 600</b>	<b>760 600</b>		
	<b>WYDATKI BIEŻĄCE</b>	<b>735 600</b>	<b>735 600</b>		
	z tego:	525 600	525 600		
	- wynagrodzenia i pochodne	25 000	25 000		
	<b>WYDATKI MAJĄTKOWE</b>				
85401	<b>Świetlice szkolne</b>	<b>190 500</b>	<b>190 500</b>		
	Wydatki bieżące	190 500	190 500		
	z tego:	179 500	179 500		
	- wynagrodzenia i pochodne				
85407	<b>Placówki wychowania pozaszkolnego</b>	<b>460 600</b>	<b>460 600</b>		
	Wydatki bieżące	435 600	435 600		
	z tego:	307 800	307 800		
	- wynagrodzenia i pochodne	25 000	25 000		
	Wydatki majątkowe				

85412	Kolonie i obozy oraz inne formy wypoczynku dzieci i młodzieży szkolnej, a także szkolenia młodzieży Wydatki bieżące z tego: - wynagrodzenia i pochodne	97 500 97 500 38 300	97 500 97 500 38 300		
85415	Pomoc materialna dla uczniów Wydatki bieżące	12 000 12 000	12 000 12 000		
900	GOSPODARKA KOMUNALNA I OCHRONA ŚRODOWISKA WYDATKI BIEŻĄCE WYDATKI MAJĄTKOWE	7 222 180 1 812 180 5 410 000	7 222 180 1 812 180 5 410 000		
90001	Gospodarka ściekowa i ochrona wód Wydatki bieżące	5 126 000 16 000	5 126 000 16 000		
90002	Gospodarka odpadami Wydatki majątkowe	5 110 000 300 000	5 110 000 300 000		
90003	Oczyszczanie miast i wsi Wydatki bieżące	300 000 239 480	300 000 239 480		
90004	Utrzymanie zieleni w miastach i gminach Wydatki bieżące	161 000 161 000	161 000 161 000		
90006	Ochrona gleby i wód podziemnych Wydatki bieżące	4 700 4 700	4 700 4 700		
90015	Oświetlenie ulic, placów i dróg Wydatki bieżące	1 296 000 1 296 000	1 296 000 1 296 000		
90095	Pozostała działalność Wydatki bieżące	95 000 95 000	95 000 95 000		
921	KULTURA I OCHRONA DZIEDZICTWA NARODOWEGO WYDATKI BIEŻĄCE z tego: - dotacje z tego: dotacja podmiotowa - wynagrodzenia i pochodne	3 575 545 3 114 545 1 618 065 1 568 065 404 820 461 000	3 575 545 3 114 545 1 618 065 1 568 065 404 820 461 000	3 575 545 3 114 545 1 618 065 1 568 065 404 820 461 000	

92105	<b>Pozostałe zadania w zakresie kultury</b> Wydatki bieżące z tego: - wynagrodzenia i pochodne	195 715 195 715 5 400	195 715 195 715 5 400		
92109	<b>Domy i ośrodki kultury, świetlice i kluby</b> Wydatki bieżące z tego: - dotacja podmiotowa	1 575 790 1 575 790 1 568 065	1 575 790 1 575 790 1 568 065		
92116	<b>Biblioteki</b> Wydatki bieżące z tego: - wynagrodzenia i pochodne	595 940 595 940 399 420	595 940 595 940 399 420		
92120	<b>Ochrona zabytków i opieka nad zabytkami</b> Wydatki bieżące z tego: - dotacje Wydatki majątkowe	1 147 100 747 100 50 000 400 000	1 147 100 747 100 50 000 400 000		
92178	<b>Usuwanie skutków klęsk żywiołowych</b> Wydatki majątkowe	61 000 61 000	61 000 61 000		
926	<b>KULTURA FIZYCZNA I SPORT</b> <b>WYDATKI BIEŻĄCE</b> z tego: - dotacje - wynagrodzenia i pochodne <b>WYDATKI MAJĄTKOWE</b>	2 068 670 1 037 670 376 000 288 382 1 031 000	2 068 670 1 037 670 376 000 288 382 1 031 000		
92601	<b>Obiekty sportowe</b> Wydatki bieżące z tego: - wynagrodzenia i pochodne Wydatki majątkowe	1 269 800 238 800 36 539 1 031 000	1 269 800 238 800 36 539 1 031 000		
92605	<b>Zadania w zakresie kultury fizycznej i sportu</b> Wydatki bieżące z tego: - dotacje - wynagrodzenia i pochodne	738 870 738 870 376 000 251 843	738 870 738 870 376 000 251 843		

92678	Usuwanie skutków klęsk żywiołowych Wydatki bieżące	60 000 60 000	60 000 60 000	60 000 60 000	--	--
<b>RAZEM WYDATKI</b>						
<i>w tym:</i>	Wydatki bieżące	60 142 933	53 679 095	6 463 838	--	--
	z tego:					
	- wynagrodzenia i pochodne	32 441 537,22	31 575 827,22	865 710,00	--	--
	- dotacje	2 850 565	2 850 565	--	--	--
	<i>w tym: - dotacja przedmiotowa</i>	80 000	80 000	--	--	--
	<i>- dotacja podmiotowa</i>	2 119 565	2 119 565	--	--	--
	- wydatki na obsługę długu	200 000	200 000	--	--	--
	Wydatki majątkowe	20 658 500	20 658 500	--	--	--
<b>ROZCHODY</b>						
Paragraf	Nazwa	800 000	800 000	--	--	--
992	Splaty otrzymanych krajowych pożyczek i kredytów	800 000	800 000	--	--	--
<b>OGÓLEM WYDATKI I ROZCHODY</b>						
		81 601 433	75 137 595	6 463 838	--	--

SKARBNIK GMINY

Urszula Killman

BURMISTRZ

Tadeusz Goc

**PLAN FINANSOWY  
GMINNEGO FUNDUSZU OCHRONY ŚRODOWISKA  
NA 2009 ROK**

LP	T R E Ś Ć			DZ	ROZDZ	KWOTA
<b>Stan środków na 01.01.2009r.</b>						
<b>I. P R Z Y C H O D Y</b>						
1.	Wpływy z odpisów opłat i kar			900	90011	91.253
						280.000
						280.000
<b>II. W Y D A T K I:</b>						
<b>O G Ó Ł E M:</b>						
1.	Edukacja ekologiczna oraz propagowanie działań proekologicznych i zasady zrównoważonego rozwoju <i>Zakup nagród, materiałów i pomocy dydaktycznych na różnego rodzaju formy edukacyjne konkursów, turniejów, rajdów, akcji porządkowych (np. kolejna edycja programu Gminnego Konkursu Ekologicznego, Sprzątanie świata i Dni Ziemi, Otwarty konkurs na zbiórke odpadów komunalnych, Konkurs Ekologiczny dla klas I-III oraz Gimnazjada Ekologiczna, Ekologiczny rajd rowerowy, Szkoły Turniej Ekologicznej, Eko-Ogródki, Przegląd Małych Form Teatralnych „Scena Ziemi”) oraz propagowanie edukacji ekologicznej, zakup ustąg związanych z w/w formami edukacji ekologicznej</i>			900	90011	371.253
						333.000
						81.000
2.	Realizacja przedsięwzięć związanych z gospodarką odpadami i ochroną powierzchni ziemi <i>Zakup pojemników do segregacji białego szkła, koszy ulicznych, pojemników na przeterminowane leki, porządkowanie terenów gminnych, likwidacja dziękich wysypisk, ewidencja odpadów aczestowych na terenie gminyja ( refundacje) na usuwanie osadu dla mieszkańców gminy Strzelce Opolskie</i>					147.000
						<i>w tym dotacja</i> 40.000
3.	Przedsięwzięcia związane z ochroną przyrody, w tym urządzanie i utrzymanie terenów zieleni, zadrzewień, zakrzewień oraz parków <i>Porządkowanie terenów zielonych Zakup donic i roślin oraz nasadzenia drzew i krzewów na terenach komunalnych w gminie, Opracowanie studium wykonalności „Rewitalizacja zabudkowanego Parku Miejskiego w Strzelcach Op.</i>					85.000
						<i>w tym wydatek inwestycyjny</i> 40.000
4.	Realizacja zadań modernizacyjnych i inwestycyjnych służących ochronie środowiska i gospodarce wodnej, w tym instalacji lub urządzeń ochrony przeciwpowodziowej i obiektów małej retencji wodnej- dotacje na budowę przydomowych oczyszczalni ścieków					20.000
						<i>w tym dotacja na inwestycje</i> 20.000
<b>Stan środków na 31.12.2009r.</b>						
						38.253
<b>O G Ó Ł E M:</b>						
900	90011					371.253

SKARBNIK GMINY

*Ilse-Maria Killman*

371.253  
BURNISURZ

*Jadysz Goc*

**PLAN PRZYCHODÓW I WYDATKÓW  
GOSPODARSTWA POMOCNICZEGO  
PRZY OŚRODKU POMOCY SPOŁECZNEJ W STRZELCACH OPOLSKICH  
NA 2009 ROK  
DZIAŁ – 852 – POMOC SPOŁECZNA ROZDZIAŁ 85297 – GOSPODARSTWO POMOCNICZE**

LP	WYSZCZEGÓLNIENIE	KWOTA	LP	WYSZCZEGÓLNIENIE	KWOTA
1.	Stan środków obrotowych na początek roku	10.000			
2.	<b>PRZYCHODY</b>		3.	<b>WYDATKI</b>	
2.1.	Wpływy ze sprzedaży usług	944.000	3.1.	Wynagrodzenia i pochodne od wynagrodzeń	570.100
2.2.	Wpływy ze sprzedaży wyrobów	390.000	3.2.	Pozostałe wydatki	764.000
2.3.	Pozostałe odsetki	100			
	<b>O G Ó Ł E M (poz. 2.1 +2.2+2.3):</b>	<b>1.334.100</b>	4.	Stan środków obrotowych na koniec roku	10.000
				<b>O G Ó Ł E M (poz. 3. 1+3.2):</b>	<b>1.334.100</b>

SKARBNIK GMINY

*Urząd Gminy*  
Urząd Gminy

BURMISTRZ

*Tadeusz Goc*  
Tadeusz Goc



**PLAN DOCHODÓW I WYDATKÓW  
RACHUNKU DOCHODÓW WŁASNYCH JEDNOSTEK BUDŻETOWYCH  
NA 2009 ROK**

LP	WYSZCZEGÓLNIENIE	§	KWOTA	LP	WYSZCZEGÓLNIENIE	w złotych	
						§	KWOTA
<b>ŻYWIENIE W PRZEDSZKOLACH (rozdz. 80104)</b>							
	Stan środków na początek roku	X	8.000				
<b>DOCHODY</b>							
1.	Wpływy z usług	0830	415.300	X	Zakup żywności	4220	415.600
					Stan środków na koniec roku	X	7.700
	<b>R A Z E M:</b>		<b>423.300</b>		<b>R A Z E M:</b>		<b>423.300</b>
<b>ŻYWIENIE W STOŁÓWKACH SZKOLNYCH (rozdz. 80148)</b>							
	Stan środków na początek roku	X	1.150				
<b>DOCHODY</b>							
1.	Wpływy z usług	0830	215.950	1.	Zakup materiałów	4210	8.200
				2	Zakup żywności	4220	208.100
				X	Stan środków na koniec roku	X	800
	<b>R A Z E M:</b>		<b>217.100</b>		<b>R A Z E M:</b>		<b>217.100</b>
<b>OGÓLEM</b>							
	Stan środków na początek roku	X	9.150				
					Stan środków na koniec roku	X	8.500
1.	<b>DOCHODY ogółem</b>	0830	<b>631.250</b>	X	<b>W Y D A T K I ogółem</b>		<b>631.900</b>
	<b>R A Z E M:</b>		<b>640.400</b>		<b>R A Z E M:</b>		<b>640.400</b>

SKAŃBIK GMINY

Małgorzata Killman

BURMISTRZA  
Tadeusz Góć

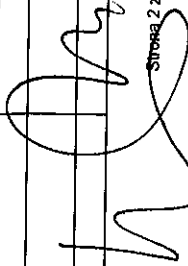
**PROGRAM WIELOLETNIICH ZADAŃ INWESTYCYJNYCH GMINY STRZELCE OPOLSKIE  
W LATACH 2009-2011**

L.p.	Nazwa programu, cel i zadania finansowane z budżetu gminy	Dział	Rozdział	okres realizacji rok rozp/rok zak.	Wartość inwestycji	Nakłady poniesione do końca 2008	Planowane wydatki w roku 2009	Planowane wydatki w roku 2010	Planowane wydatki w roku 2011	Planowane wydatki w roku 2012 i następnych	Podmiot realizujący lub koordynujący program lub zadanie	w złotych
1	PROGRAM KOMUNALNY- Cel: <u>zabezpieczenie potrzeb gminy w zakresie zaopatrzenia w wodę, podłączania budynków do kanalizacji i odprawadzenia ścieków oraz budowy dróg, smiennych i modernizacji gminnych obiektów - zadania</u>	3	4	5	6	7	8	9	10	11	12	
	1. Zadania objęte projektem „Poprawa gospodarki wodno-ściekowej w aglomeracji Strzelce Opolskie” w ramach Programu Operacyjnego Infrastruktura i Środowisko (Fundusz Spójności- UE)- udział Gminy poprzez zabezpieczenie finansowania Strzeleckim Wodociągom i Kanalizacji sp. z o.o budowy sieci kanalizacji sanitarnej w sołectwach Kadłub, Dzielewkowie, Rozmierka, Błotnica Strzelecka, Rozmierz, Grodzisko, Sucha, Szymiszów Osiedle	900	90001	2007/2014	21 400 000	550 000	4 600 000	5 200 000	5 750 000	5 300 000	Strzeleckie Wodociągi i Kanalizacja spółka z o.o	
	źródła finansowania , w tym: budżet gminy				16 400 000	550 000	4 200 000	3 700 000				
	2. Budowa ulicy Ogólnomiejskiej w Strzelcach Opolskich (połączenie ul. K. Wielkiego i ul. Bursztynowej)-zadanie planowane do dot. w ramach Narodowego Programu Przebudowy Dróg Lokalnych 2008-2011	600	60016	2008/2009	2 560 000	60 000	2 500 000				Gmina Strzelce Opolskie	
	źródła finansowania , w tym: budżet gminy				5 000 000	0	400 000	1 500 000	3 750 000	4 200 000		
	Narodowy Program Przebudowy Dróg Lokalnych 2008-2011				1 310 000	60 000	1 250 000		2 000 000	1 100 000		
	3. Budowa drogi łączącej ul. Strzelców Byt. z ul. Opolską w Strzelcach Op.-zadanie planowane do dot. w ramach Narodowego Programu Przebudowy Dróg Lokalnych	600	60016	2008/2009	3 725 000	170 000	3 555 000				Gmina Strzelce Opolskie	
	źródła finansowania , w tym: budżet gminy				1 947 500	170 000	1 777 500					
	Narodowy Program Przebudowy Dróg Lokalnych 2008-2011				1 777 500		1 777 500					

ARBNA GMINY

*Iszard Killman*

II	PROGRAM GOSPODARKI ODPADAMI - Cel: <u>minimalizacja ilości wytworzonych odpadów, zagospodarowanie odpadów zgodnie z wymaganiami prawa</u>	900	90002	2007/2012	4 242 350	320 000	300 000	300 000	300 000	3 322 350	Gmina Strzelce Opolskie
III	PROGRAM REWITALIZACJI TERENÓW MIEJSKICH- Cel: <u>rewitalizacja obszarów miasta Strzelce Opolskie pod względem walorów przestrzennych, ekonomicznych i społecznych</u>	921	92120	2008/2011	7 500 000	560 000	400 000	2 000 000	4 500 000	40 000	Gmina Strzelce Opolskie
	zróżnicowane źródła finansowania, w tym: budżet gminy	921	92120	2008/2011	1 970 500	446 674	183 826	400 000	900 000	40 000	
	fundusze pomocowe (RPO)	921	92120	2008/2011	329 500	113 326	216 174	1 600 000	3 600 000		
IV	PROGRAM WSPARCIA INFRASTRUKTURY EDUKACYJNEJ- Cel: <u>termomodernizacja budynków szkolnych, budowa infrastruktury sportowej, instytucje kształcenia ustawicznego</u>	801	80101	2006/2009	6 751 856	3 251 856	500 000	3 000 000			Gmina Strzelce Opolskie
	zróżnicowane źródła finansowania, w tym: budżet gminy	801	80101	2006/2009	4 351 856	3 251 856	500 000	600 000			
	fundusze pomocowe (RPO)	801	80101	2006/2009	2 400 000			2 400 000			
	PROGRAM WSPARCIA INFRASTRUKTURY EDUKACYJNEJ- Cel: <u>termomodernizacja budynków szkolnych, budowa infrastruktury sportowej, instytucje kształcenia ustawicznego</u>	801	80101	2006/2009	10 070 700	3 948 700	5 172 000	950 000			
	1. Termomodernizacja budynków Publicznej Szkoły Podstawowej Nr 7 w Strzelcach Opolskich -zadanie planowane do cel. w ramach Regionalnego Programu Operacyjnego	801	80101	2006/2009	3 079 700	1 647 700	1 432 000				Gminny Zarząd Oświaty i Wychowania
	zróżnicowane źródła finansowania, w tym: budżet gminy	801	80101	2006/2009	1 503 700	418 200	1 085 500				
	Wojewódzki Fundusz Ochrony Środowiska i Gospodarki Wodnej w Opolu -pożyczka	801	80101	2006/2009	1 576 000	1 229 500	346 500				
	fundusze pomocowe (RPO)-prognoza refundacji	801	80101	2006/2009	2 345 600	1 200 000	1 145 600				



2. Termomodernizacja budynków Publicznego Gimnazjum nr 1 w Strzelcach Opolskich - zadanie planowane do dot. w ramach Regionalnego Programu Operacyjnego	301	80101	2006/2010	1 719 000	19 000	1 000 000	700 000		Gminny Zarząd Oświaty i Wychowania
źródła finansowania, w tym:									
budżet gminy				719 000	19 000	400 000	300 000		
Wojewódzki Fundusz Ochrony Środowiska i Gospodarki Wodnej w Opolu - pożyczka				1 000 000		600 000	400 000		
fundusze pomocowe (RPO)-prognoza refundacji				1 360 000			800 000		
3. Budowa sali gimnastycznej przy Publicznej Szkole Podstawowej Nr 2 w Strzelcach Opolskich - zadanie planowane do o dot. w ramach programu rozwoju bazy sportowej Ministerstwa Sportu oraz Regionalnego Programu Operacyjnego	801	80101	2007/2009	2 787 000	1 387 000	1 400 000	250 000		Gminny Zarząd Oświaty i Wychowania
źródła finansowania, w tym:									
budżet gminy				1 965 000	965 000	1 000 000			
Sejmik Woj. Opolskiego-Program Rozwoju Bazy Sportowej				822 000	422 000	400 000			
4. Zagospodarowanie terenów zewnętrznych przy PSP nr1 w Strzelcach Opolskich-budowa boiska wielofunkcyjnego i zagosp. terenów zielonych.- zadanie objęte wnioskiem o dot. w ramach programu Ministerstwa Sportu "Budowa boisk wielofunkcyjnych"	801	80101	2007/2008	885 000	635 000		250 000		Gminny Zarząd Oświaty i Wychowania
źródła finansowania, w tym:									
budżet gminy				685 000	435 000		250 000		
MSiP				200 000	200 000				
5. Budowa Sali gimnastycznej przy PSP Błotnica Strzelecka	801	80101	2008/2009	1 600 000	260 000	1 340 000			Gminny Zarząd Oświaty i Wychowania
źródła finansowania, w tym:									
budżet gminy				340 000	200 000	140 000			
Ministerstwo Spraw Wewnętrznych i Administracji Biuro do Spraw Usuwania Klepek Żywiłowych				1 200 000		1 200 000			
inne dotacje				60 000	60 000				
<b>PROGRAM BUDOWNICTWA INFRASTRUKTURY KULTURY I SPORTU-Cel: podniesienie standardu infrastruktury sportowej, poprawa dostępu mieszkańców do tych dóbr.</b>				16 969 270	178 270	981 000	8 960 000	6 850 000	

1. Budowa Centrum Rekreacji Wodnej i Sportu zadanie planowane do dofinansowania w ramach Regionalnego Programu Operacyjnego / WFOŚ / GW	926	92601	20072011	16 969 270	178 270	981 000	8 960 000	6 850 000	Gmina Strzelce Opolskie
źródła finansowania , w tym:									
budżet gminy									
Wojewódzki Fundusz Ochrony Środowiska i Gospodarki Wodnej w Opolu-dotacja	14 162 172			178 270	981 000	8 580 000	4 422 902		
dotacja rozwojowa (RPO, EFRR-środki UE)	380 000					380 000			
inne	5 589 352						2 427 098		3 162 254
<b>RAZEM</b>	<b>73 219 176</b>			<b>9 038 826</b>	<b>18 008 000</b>	<b>20 410 000</b>	<b>17 100 000</b>	<b>8 662 350</b>	

SKARBNIK GMINY

Urszula Kubiś

BURMISTRZ

Tadeusz Gdź

## ZAKRES I KWOTY DOTACJI PRZYJĘTYCH W BUDŻECIE GMINY NA 2009 ROK

LP	WYSZCZEGÓLNIENIE	DZIAŁ	ROZDZ.	§	PLANOWANA KWOTA	PRZEZNACZENIE DOTACJI
<b>I</b>	<b>DOTACJE CELOWE:</b>				<b>651.000</b>	
	1. <i>Samorząd Województwa Opolskiego</i>	801	80146	2330	30.000	<i>wspólna realizacja doskonalenia i doskonalenia nauczycieli</i>
	2. <i>Organizacje pożytku publicznego</i>	851	85154	2820	60.000	<i>na przeciwdziałanie alkoholizmowi,</i>
		852	85195	2830	80.000	<i>na zadania z zakresu ochrony zdrowia,</i>
			85295	2820	15.000	<i>na zadanie z zakresu pomocy społecznej (wspieranie wyjazdów integracyjnych dla dzieci niepełnosprawnych),</i>
	3. <i>Dla podmiotów - posiadających tytuł własności do zabudów wpisanych do rejestru zabudów</i>	926	92605	2820	300.900	<i>zadania z zakresu kultury i sportu zlecane do realizacji stowarzyszeniom i pozostałym jednostkom nie zaliczanym do sektora finansów publicznych</i>
		921	92120	2830	75.100	
			85295	2730	50.000	<i>na zadanie z zakresu ustawy o ochronie zabudów</i>
	4. <i>Organizacje pozarządowe prowadzące działalność w zakresie pomocy społecznej</i>	852	85295	2820	40.000	<i>na realizację zadań związanych z przeciwdziałaniem zjawisku bezdomności</i>
<b>II</b>	<b>DOTACJE PODMIOTOWE:</b>				<b>2.119.565</b>	
	1. <i>Strzelecki Ośrodek Kultury</i>	921	92109	2480	1.568.065	<i>dotacja na działalność bieżąca w zakresie kultury</i>
	2. <i>Niepubliczna jednostka systemu oświaty</i>	801	80101	2540	551.500	<i>dotacja dla niepublicznej szkoły podstawowej</i>
<b>III</b>	<b>DOTACJE PRZEDMIOTOWE:</b>				<b>80.000</b>	
	1. <i>Centrum Integracji Społecznej</i>	851	85154	2630	80.000	<i>dotacja przedmiotowa na działania związane z integracją osób niepełnosprawnych</i>
	<b>OGÓLNE KWOTA DOTACJI (I+II+III)</b>				<b>2.850.565</b>	

SKA#BNIK GMINY  
*[Signature]*  
Urzula Killman

BUDMISTRZA  
*[Signature]*  
TARUSZ-GEC

**ZESTAWIENIE WYDATKÓW  
JEDNOSTEK POMOCNICZYCH (SOŁECTW)  
NA 2009 ROK**

Dział	Rozdział	Treść	Kwota [zł]
<b>010</b>		<b>ROLNICTWO I ŁOWIECTWO</b>	<b>2 000</b>
	<b>01008</b>	<b>Melioracje wodne</b>	<b>2 000</b>
	z tego przypada na:		
	Sołectwo:	Błotnica Strzelecka	300
		Kalinów	200
		Mokre Łany	1 000
		Rozmierz	400
		Warmatowice	100
<b>600</b>		<b>TRANSPORT I ŁĄCZNOŚĆ</b>	<b>73 100</b>
	<b>60016</b>	<b>Drogi publiczne gminne</b>	<b>73 100</b>
	z tego przypada na:		
	Sołectwo:	Adamowice	100
		Błotnica Strzelecka	5 000
		Brzezina	250
		Dziewkowice	6 600
		Grodzisko	5 835
		Kadłub Piec	2 400
		Kadłub Wieś	6 460
		Kalinowice	1 200
		Kalinów	1 705
		Ligota Dolna	200
		Ligota Górna	500
		Mokre Łany	3 000
		Niwki	1 500
		Nowa Wieś	2 500
		Osiek	3 700
		Płużnica Wielka	1 300
		Rozmierka	4 800

	Rozmierz	3 000
	Roźniątów	5 000
	Sucha	3 800
	Suche Łany	1 000
	Szczepanek	3 370
	Szymiszów Osiedle	3 000
	Szymiszów Wieś	2 880
	Warmątowice	4 000
<b>750</b>	<b>ADMINISTRACJA PUBLICZNA</b>	<b>35 290</b>
	<b>75095</b>	<b>Pozostała działalność</b>
		<b>35 290</b>

z tego przypada na:

Sołectwo:

Adamowice	1 245
Błotnica Strzelecka	1 570
Brzezina	1 050
Dziewkowice	1 640
Farska Kolonia	1 325
Grodzisko	960
Jędrynie	1 765
Kadłub Piec	995
Kadłub Wieś	2 800
Kalinowice	1 260
Kalinów	1 040
Ligota Dolna	900
Ligota Górna	900
Mokre Łany	1 080
Niwki	1 030
Nowa Wieś	1 400
Osiek	1 160
Płużnica Wielka	1 000
Rozmierka	1 430
Rozmierz	1 100
Roźniątów	1 920
Sucha	1 160
Suche Łany	1 700
Szczepanek	1 160
Szymiszów Osiedle	1 120
Szymiszów Wieś	1 540
Warmątowice	1 040



<b>900</b>	<b>GOSPODARKA KOMUNALNA I OCHRONA ŚRODOWISKA</b>	<b>4 380</b>
<b>90003</b>	<b>Oczyszczanie miast i wsi</b>	<b>4 380</b>
z tego przypada na:		
Sołectwo:	Dziewkowice	260
	Kadłub Piec	260
	Kadłub Wieś	260
	Kalinowice	200
	Kalinów	520
	Mokre Łany	300
	Osiek	260
	Rozmierka	260
	Rozmierz	260
	Sucha	250
	Szczepanek	250
	Szymiszów Wieś	1 300
<b>921</b>	<b>KULTURA I OCHRONA DZIEDZICTWA NARODOWEGO</b>	<b>71 440</b>
<b>92105</b>	<b>Pozostałe zadania w zakresie kultury</b>	<b>63 715</b>
z tego przypada na:		
Sołectwo:	Adamowice	2 000
	Błotnica Strzelecka	2 940
	Brzezina	1 590
	Dziewkowice	5 760
	Farska Kolonia	500
	Grodzisko	3 600
	Jędrynie	400
	Kadłub Piec	965
	Kadłub Wieś	965
	Kalinowice	2 770
	Kalinów	2 200
	Ligota Dolna	960
	Ligota Górna	695
	Mokre Łany	2 775
	Niwki	1 865
	Nowa Wieś	2 745
	Osiek	950
	Płużnica Wielka	1 415
	Rozmierka	3 775
	Rozmierz	1 990

	Rożniatów	3 685
	Sucha	2 695
	Suche Łany	4 140
	Szczepanek	2 300
	Szymiszów Osiedle	3 390
	Szymiszów Wieś	3 985
	Warmątowice	2 660
<b>92109</b>	<b>Domy i ośrodki kultury, świetlice i kluby</b>	<b>7 725</b>
z tego przypada na:		
Sołectwo:	Błotnica Strzelecka	800
	Dziewkowice	500
	Kalinowice	1 000
	Mokre Łany	350
	Niwki	700
	Nowa Wieś	1 000
	Rozmierka	600
	Rozmierz	975
	Rożniatów	400
	Sucha	700
	Szczepanek	300
	Szymiszów Osiedle	100
	Warmątowice	300
<b>926</b>	<b>KULTURA FIZYCZNA I SPORT</b>	<b>6 870</b>
<b>92605</b>	<b>Zadania w zakresie kultury fizycznej i sportu</b>	<b>6 870</b>
z tego przypada na:		
Sołectwo:	Błotnica Strzelecka	800
	Dziewkowice	1 000
	Kalinowice	500
	Kalinów	265
	Ligota Górna	300
	Mokre Łany	800
	Rozmierka	1 600
	Rozmierz	500
	Rożniatów	400
	Sucha	200
	Szczepanek	230
	Szymiszów Osiedle	275
<b>OGÓŁEM</b>		<b>193 080</b>

z tego przypadku na:

Sołectwo:

Adamowice	3 345
Błotnica Strzelecka	11 410
Brzezina	2 890
Dziewkowice	15 760
Farska Kolonia	1 825
Grodzisko	10 395
Jędrynie	2 165
Kadłub Piec	4 620
Kadłub Wieś	10 485
Kalinowice	6 930
Kalinów	5 930
Ligota Dolna	2 060
Ligota Górna	2 395
Mokre Łany	9 305
Niwki	5 095
Nowa Wieś	7 645
Osiek	6 070
Płużnica Wielka	3 715
Rozmierka	12 465
Rozmierz	8 225
Rozniatów	11 405
Sucha	8 805
Suche Łany	6 840
Szczepanek	7 610
Szymiszów Osiedle	7 885
Szymiszów Wieś	9 705
Warmętowice	8 100

WZROSTNIK GMINY

Władysław Killman

BURMISTRZ

Tadeusz Goc

**Wydatki na programy i projekty realizowane ze środków pochodzących z funduszy strukturalnych i Funduszu Spójności**

Lp.	Projekt	Kategoria interwencji funduszy strukturalnych	Klasyfikacja (zazn. rozdział, paragraf)	Wydatki w okresie realizacji Projektu (całkowita wartość Projektu) (6-7)	w tym:			Wydatki w z-l. 2008-2009r.					Środki z budżetu UE				
					Środki budżetu krajowego		Środki budżetu UE		Wydatki z tego źródła finansowania		Wydatki z tego źródła finansowania		Wydatki z tego źródła finansowania		Środki z budżetu UE		
					5	6	7	8	9	10	11	12	13	14	15	16	17
1	Wydatki majątkowe razem:	x		0	0	0	0	0	0	0	0	0	0	0	0	0	0
2	Wydatki bieżące razem:	x		537 380,10	82 497,43	454 882,67	537 380,10	82 497,43	0,00	0,00	0,00	82 497,43	454 882,67	0,00	0,00	0,00	454 882,67
	Program:																
	Priorytet IX																
	Działanie: 9.1																
	Nazwa projektu:																
2.1	Jednostka realizująca program, lub koordynująca jego wykonanie																
	Razem wydatki:			148 257,10	24 128,98	124 128,12	148 257,10	24 128,98				24 128,98	124 128,12				124 128,12
	z tego: 2008 r.		801	71 692,84	11 535,93	60 156,91	71 692,84	11 535,93				11 535,93	60 156,91				60 156,91
	2009 r.		80104	76 564,26	12 593,05	63 971,21	76 564,26	12 593,05				12 593,05	63 971,21				63 971,21
	Program:																
	Priorytet IX																
	Działanie: 9.1																
	Nazwa projektu:																
2.1	Jednostka realizująca program, lub koordynująca jego wykonanie																
	Razem wydatki:			389 123,00	58 368,45	330 754,55	389 123,00	58 368,45				58 368,45	330 754,55				330 754,55
	z tego: 2008 r.		801	236 618,00	35 492,70	201 125,30	236 618,00	35 492,70				35 492,70	201 125,30				201 125,30
	2009 r.		80195	152 505,00	22 875,75	129 629,25	152 505,00	22 875,75				22 875,75	129 629,25				129 629,25
	Ogółem (1+2)	x		537 380,10	82 497,43	454 882,67	537 380,10	82 497,43	0,00	0,00	0,00	82 497,43	454 882,67	0,00	0,00	0,00	454 882,67

\* środki własne jest, współfinansowanie z budżetu państwa oraz inne

SKAŁEMNIK GMINY

*Magdalena Killman*

BURMISTRZ  
*Madeusz Gór*