

WYBORY DO RADY MIEJSKIEJ W GMINIE POWYŻEJ 20 TYS. MIESZKAŃCÓW

PROTOKÓŁ Z WYBORÓW

do Rady Miejskiej w Strzelcach Opolskich sporządzony dnia 8 kwietnia 2024 r. przez Miejską Komisję Wyborczą w Strzelcach Opolskich.

I. Dla wyboru Rady Miejskiej w Strzelcach Opolskich utworzono 3 okręgi wyborcze, w których łącznie wybierano 21 radnych.

II. Komisja stwierdziła, co następuje:

A. Wyborów nie przeprowadzono w ... okręgu(ach) wyborczym(ych), tj. okręgu nr ..., nr ..., nr ..., z powodu braku zarejestrowanej(ych) listy(list) kandydatów na radnych, w związku z czym ... mandat(y/ów) pozostał(y/o) nieobsadzony(e/ch).

B. Głosowania nie przeprowadzono w ... okręgach wyborczych, tj. okręgu nr ..., nr ..., nr ..., w których liczba zarejestrowanych kandydatów była równa liczbie mandatów w okręgu/ach lub liczba zarejestrowanych kandydatów była mniejsza od liczby mandatów w okręgu/ach i w związku z tym, że względu na mniejszą liczbę kandydatów, ... mandat(y/ów) pozostał(y/o) nieobsadzony(e/ch).

III. Komisja potwierdza, iż otrzymała 33 protokoły głosowania od 33 obwodowych komisji wyborczych. Na podstawie tych protokołów Komisja ustaliła następujące dane zbiorcze z głosowania:

1	Liczba wyborców uprawnionych do głosowania (<i>umieszczonych w spisie, z uwzględnieniem dodatkowych formularzy</i>) w chwili zakończenia głosowania	*	*	2	2	5	4	8
1a	w tym umieszczonych w części A spisu wyborców (<i>obywatele polscy</i>)	*	*	2	2	5	4	7
1b	w tym umieszczonych w części B spisu wyborców (<i>obywatele UE niebędący obywatelami polskimi oraz obywatele Zjednoczonego Królestwa Wielkiej Brytanii i Irlandii Północnej</i>)	*	*	*	*	*	*	1
2	Liczba wyborców, którym wydano karty do głosowania w lokalu wyborczym (<i>liczba podpisów w spisie oraz adnotacje o wydaniu karty bez potwierdzenia podpisem w spisie</i>)	*	*	*	9	7	9	8
2a	w tym w części A spisu wyborców (<i>obywatele polscy</i>)	*	*	*	9	7	9	7
2b	w tym w części B spisu wyborców (<i>obywatele UE niebędący obywatelami polskimi oraz obywatele Zjednoczonego Królestwa Wielkiej Brytanii i Irlandii Północnej</i>)	*	*	*	*	*	*	1
3	Liczba wyborców, którym wysłano pakiety wyborcze	*	*	*	*	*	*	1
4	Liczba wyborców, którym wydano karty do głosowania w lokalu wyborczym oraz w głosowaniu korespondencyjnym (<i>łącznie</i>)	*	*	*	9	7	9	9
5	Liczba wyborców głosujących przez pełnomocnika (<i>liczba kart do głosowania wydanych na podstawie aktów pełnomocnictwa otrzymanych przez obwodowe komisje wyborcze</i>)	*	*	*	*	*	1	0
6	Liczba otrzymanych kopert zwrotnych w głosowaniu korespondencyjnym	*	*	*	*	*	*	1
6a	Liczba kopert zwrotnych w głosowaniu korespondencyjnym, w których nie było oświadczenia o osobistym i tajnym oddaniu głosu	*	*	*	*	*	*	0
6b	Liczba kopert zwrotnych w głosowaniu korespondencyjnym, w których oświadczenie nie było podpisane przez wyborcę	*	*	*	*	*	*	0
6c	Liczba kopert zwrotnych w głosowaniu korespondencyjnym, w których nie było koperty na karty do głosowania	*	*	*	*	*	*	0
6d	Liczba kopert zwrotnych w głosowaniu korespondencyjnym, w których znajdowała się niezaklejona koperta na karty do głosowania	*	*	*	*	*	*	0

ae372853-2303-4aee-b664-01e66f247e48



Handwritten signatures and initials are present at the bottom of the page, including a large signature on the left and several initials on the right.

6e	Liczba kopert na karty do głosowania w głosowaniu korespondencyjnym wrzuconych do urny	*	*	*	*	*	*	1
7	Liczba kart wyjętych z urny	*	*	*	9	7	9	9
7a	w tym liczba kart wyjętych z kopert na karty do głosowania w głosowaniu korespondencyjnym	*	*	*	*	*	*	1
8	Liczba kart nieważnych (bez pieczęci obwodowej komisji wyborczej lub inne niż urzędowo ustalone)	*	*	*	*	*	*	0
9	Liczba kart ważnych	*	*	*	9	7	9	9
10	Liczba głosów nieważnych (z kart ważnych)	*	*	*	*	3	6	1
10a	w tym z powodu postawienia znaku „X” obok nazwiska dwóch lub większej liczby kandydatów z różnych list	*	*	*	*	2	1	4
10b	w tym z powodu niepostawienia znaku „X” obok nazwiska żadnego kandydata	*	*	*	*	1	4	7
10c	w tym z powodu postawienia znaku „X” wyłącznie obok nazwiska kandydata na liście, której rejestracja została unieważniona (art. 436 § 3 i 6 Kodeksu wyborczego)	*	*	*	*	*	*	0

Komisja sporządziła zestawienia wyników głosowania w okręgach i ustaliła:

11	Liczba głosów ważnych oddanych łącznie na wszystkie listy kandydatów we wszystkich okręgach wyborczych	*	*	*	9	4	3	8
12	Liczba głosów ważnych oddanych w wyborach do Rady stanowiąca co najmniej 5% wszystkich głosów ważnych z pkt 11, której uzyskanie stanowi warunek udziału list w podziale mandatów	*	*	*	*	4	7	2

Warunek wskazany w pkt 12 spełniły i w związku z tym prawo do uczestniczenia w podziale mandatów uzyskały listy następujących komitetów wyborczych:

1)	Lista nr 1 — KW PRAWO I SPRAWIEDLIWOŚĆ	*	*	*	1	0	1	6
2)	Lista nr 5 — KKW KOALICJA OBYWATELSKA	*	*	*	3	2	1	9
3)	Lista nr 11 — KWW ŚLĄSCY SAMORZĄDOWCY	*	*	*	1	8	6	9
4)	Lista nr 13 — KWW DZIAŁAMY	*	*	*	*	8	8	0
5)	Lista nr 14 — KWW ZIEMIA STRZELECKA	*	*	*	2	4	5	4

Wobec niespełnienia warunku wskazanego w pkt 12 prawa do uczestniczenia w podziale mandatów nie uzyskały listy następujących komitetów wyborczych:

ae372853-2303-4aee-b664-01e66f247e48



Handwritten signatures and initials in blue ink.

Handwritten signature in blue ink.

Handwritten signatures and initials in blue ink.

IV. Komisja na podstawie zestawień wyników głosowania w okręgach i uwzględniając liczby głosów ważnych w okręgach wyborczych oraz głosów ważnych oddanych na poszczególne listy kandydatów i kandydatów z tych list ustaliła wyniki wyborów w okręgach:

Okręg wyborczy nr 1 obejmujący 6 mandatów.

Wybory odbyły się.
Głosowanie przeprowadzono.

A. Komisja stwierdza, że w okręgu wyborczym mandaty przypadają następującym listom, które uzyskały największe ilorazy wyborcze:

- 1 mandat dla listy nr 1
- 3 mandaty dla listy nr 5
- 1 mandat dla listy nr 11
- 1 mandat dla listy nr 14

Radnymi zostali wybrani:

1)	WOJTASZEK Mieczysław z listy nr 1 KW PRAWO I SPRAWIEDLIWOŚĆ
2)	WRÓBLEWSKI Jan Bronisław z listy nr 5 KKW KOALICJA OBYWATELSKA
3)	PORĘBNY Andrzej Grzegorz z listy nr 5 KKW KOALICJA OBYWATELSKA
4)	ZARĘBSKI Marek Tadeusz z listy nr 5 KKW KOALICJA OBYWATELSKA
5)	RUDNER Henryk Wilhelm z listy nr 11 KWW ŚLĄSCY SAMORZĄDOWCY
6)	KACZMAREK Irena Urszula z listy nr 14 KWW ZIEMIA STRZELECKA

Okręg wyborczy nr 2 obejmujący 7 mandatów.

Wybory odbyły się.
Głosowanie przeprowadzono.

A. Komisja stwierdza, że w okręgu wyborczym mandaty przypadają następującym listom, które uzyskały największe ilorazy wyborcze:

- 1 mandat dla listy nr 1
- 3 mandaty dla listy nr 5
- 1 mandat dla listy nr 11
- 1 mandat dla listy nr 13
- 1 mandat dla listy nr 14

Radnymi zostali wybrani:

1)	POSPISZYL Piotr z listy nr 1 KW PRAWO I SPRAWIEDLIWOŚĆ
2)	MAŁYCHA Bogdan Zdzisław z listy nr 5 KKW KOALICJA OBYWATELSKA
3)	KOTELUK Tadeusz z listy nr 5 KKW KOALICJA OBYWATELSKA
4)	KOZŁOWSKA Katarzyna Joanna z listy nr 5 KKW KOALICJA OBYWATELSKA

ae372853-2303-4aee-b664-01e66f247e48



Handwritten signatures and initials in blue ink are present at the bottom of the page, including a large signature on the left and several initials on the right.

5)	KOZIOŁ Arnold Józef z listy nr 11 KWW ŚLĄSCY SAMORZĄDOWCY
6)	MARTUSZEWSKA Ewa Iwona z listy nr 13 KWW DZIAŁAMY
7)	GOC Tadeusz Franciszek z listy nr 14 KWW ZIEMIA STRZELECKA

Okręg wyborczy nr 3 obejmujący 8 mandatów.

Wybory odbyły się.
Głosowanie przeprowadzono.

A. Komisja stwierdza, że w okręgu wyborczym mandaty przypadają następującym listom, które uzyskały największe ilorazy wyborcze:

- 2 mandaty dla listy nr 5
- 2 mandaty dla listy nr 11
- 4 mandaty dla listy nr 14

Radnymi zostali wybrani:

1)	DUDZIEC Anna Małgorzata z listy nr 5 KKW KOALICJA OBYWATELSKA
2)	KOŁOCH Piotr Walenty z listy nr 5 KKW KOALICJA OBYWATELSKA
3)	GLINKA Artur Józef z listy nr 11 KWW ŚLĄSCY SAMORZĄDOWCY
4)	OCHWAT Anita Maria z listy nr 11 KWW ŚLĄSCY SAMORZĄDOWCY
5)	SKOWRONEK Henryk Leon z listy nr 14 KWW ZIEMIA STRZELECKA
6)	OCHWAT Pelagia Krystyna z listy nr 14 KWW ZIEMIA STRZELECKA
7)	GAWLIK Roman Gerard z listy nr 14 KWW ZIEMIA STRZELECKA
8)	PŁOCH Jan Emanuel z listy nr 14 KWW ZIEMIA STRZELECKA

ae372853-2303-4aee-b664-01e66f247e48



[Handwritten signatures]

[Handwritten mark]

[Handwritten signatures]

- V.) Adnotacja o wniesieniu uwag przez mężów zaufania z wymienieniem konkretnych zarzutów**); jeżeli nie ma, wpisać „brak zarzutów” lub „brak mężów zaufania”: *brak mężów zaufania*
- VI.) Adnotacja o wniesieniu uwag przez członków Komisji z wymienieniem konkretnych zarzutów**); jeżeli nie ma, wpisać „brak zarzutów”: *brak zarzutów*
- VII.) Inne uwagi; jeżeli nie ma, wpisać „brak uwag”: *brak uwag*

Przy sporządzeniu protokołu obecni byli członkowie Komisji:

- 1) Parkitny Piotr Józef - Przewodniczący
- 2) Urbańska Mariola Halina - Zastępca Przewodniczącego
- 3) Anioł Maria Bogusława - Członek
- 4) Gaj Łucja Elżbieta - Członek
- 5) Genge Ewa Elżbieta - Członek
- 6) Gordzielik Natalia Marlena - Członek
- 7) Hołobut Joanna - Członek
- 8) Ogaza Henryk Edmund - Członek
- 9) Pacholek Dorota Jolanta - Członek
- 10) Pawuś Dawid Daniel - Członek
- 11) Żminkowski Bogdan Janusz - Członek

[Signature]
.....
(podpis)

[Signature]
.....
(podpis)

[Signature]
.....
(podpis)

[Signature]
.....
(podpis)

[Signature]
.....
(podpis)

[Signature]
.....
(podpis)

[Signature]
.....
(podpis)

[Signature]
.....
(podpis)

[Signature]
.....
(podpis)

[Signature]
.....
(podpis)



Załączniki:

Zestawienia wyników głosowania z 3 okręgów wyborczych.

*) Jeżeli treść dotycząca danego punktu nie mieści się na formularzu, należy dołączyć ją do protokołu, zaznaczając to w odpowiednim punkcie protokołu.

***) W razie zgłoszenia uwag przez mężów zaufania lub członków Komisji do protokołu należy dołączyć stanowisko Komisji wobec zarzutów.

[Handwritten signature]



**WYBORY DO RADY MIEJSKIEJ W GMINIE
POWYŻEJ 20 TYS. MIESZKAŃCÓW**

Okręg wyborczy nr: * 1 Liczba mandatów: * 6

**ZESTAWIENIE WYNIKÓW GŁOSOWANIA I PODZIAŁU MANDATÓW
W OKRĘGU WYBORCZYM**

Zestawienie wyników głosowania i podziału mandatów w okręgu wyborczym nr 1, utworzonym dla wyboru Rady Miejskiej w Strzelcach Opolskich sporządzone dnia 8 kwietnia 2024 r. przez Miejską Komisję Wyborczą w Strzelcach Opolskich.

Komisja stwierdza, że otrzymała protokoły głosowania od 11 obwodowych komisji wyborczych i na podstawie tych protokołów ustaliła następujące wyniki głosowania w okręgu:

1	Liczba wyborców uprawnionych do głosowania (<i>umieszczonych w spisie, z uwzględnieniem dodatkowych formularzy</i>) w chwili zakończenia głosowania	*	*	6	5	5	1
1a	w tym umieszczonych w części A spisu wyborców (<i>obywatele polscy</i>)	*	*	6	5	5	0
1b	w tym umieszczonych w części B spisu wyborców (<i>obywatele UE niebędący obywatelami polskimi oraz obywatele Zjednoczonego Królestwa Wielkiej Brytanii i Irlandii Północnej</i>)	*	*	*	*	*	1

Uwaga! Suma liczb z pkt 1a i 1b musi być równa liczbie z pkt 1

2	Liczba wyborców, którym wydano karty do głosowania w lokalu wyborczym (<i>liczba podpisów w spisie oraz adnotacje o wydaniu karty bez potwierdzenia podpisem w spisie</i>)	*	*	2	7	9	8
2a	w tym w części A spisu wyborców (<i>obywatele polscy</i>)	*	*	2	7	9	7
2b	w tym w części B spisu wyborców (<i>obywatele UE niebędący obywatelami polskimi oraz obywatele Zjednoczonego Królestwa Wielkiej Brytanii i Irlandii Północnej</i>)	*	*	*	*	*	1

Uwaga! Suma liczb z pkt 2a i 2b musi być równa liczbie z pkt 2.

3	Liczba wyborców, którym wysłano pakiety wyborcze	*	*	*	*	*	0
4	Liczba wyborców, którym wydano karty do głosowania w lokalu wyborczym oraz w głosowaniu korespondencyjnym (<i>łącznie</i>)	*	*	2	7	9	8
5	Liczba wyborców głosujących przez pełnomocnika (<i>liczba kart do głosowania wydanych na podstawie aktów pełnomocnictwa otrzymanych przez obwodowe komisje wyborcze</i>)	*	*	*	*	*	2
6	Liczba otrzymanych kopert zwrotnych w głosowaniu korespondencyjnym	*	*	*	*	*	0
6a	Liczba kopert zwrotnych w głosowaniu korespondencyjnym, w których nie było oświadczenia o osobistym i tajnym oddaniu głosu	*	*	*	*	*	0
6b	Liczba kopert zwrotnych w głosowaniu korespondencyjnym, w których oświadczenie nie było podpisane przez wyborcę	*	*	*	*	*	0
6c	Liczba kopert zwrotnych w głosowaniu korespondencyjnym, w których nie było koperty na karty do głosowania	*	*	*	*	*	0
6d	Liczba kopert zwrotnych w głosowaniu korespondencyjnym, w których znajdowała się niezaklejona koperta na karty do głosowania	*	*	*	*	*	0
6e	Liczba kopert na karty do głosowania w głosowaniu korespondencyjnym wrzuconych do urny	*	*	*	*	*	0

Uwaga! Liczba z pkt 6 nie może być większa od liczby z pkt 3. Suma liczb z pkt 6a–6e nie może być mniejsza od liczby z pkt 6.

7	Liczba kart wyjętych z urny	*	*	2	7	9	8
7a	w tym liczba kart wyjętych z kopert na karty do głosowania w głosowaniu korespondencyjnym	*	*	*	*	*	0

ae372853-2303-4aee-b664-01e66f247e48



Handwritten signatures and initials are present at the bottom of the page, including a large signature on the left and several initials on the right.

Uwaga! Liczba z pkt 7 pomniejszona o liczbę z pkt 7a powinna być równa liczbie z pkt 2. Dodatkowo liczba z pkt 7a nie może być większa od liczby z pkt 6e.

8	Liczba kart nieważnych (<i>bez pieczęci obwodowej komisji wyborczej lub inne niż urzędowo ustalone</i>)	*	*	*	*	*	0
9	Liczba kart ważnych	*	*	2	7	9	8

Uwaga! Suma liczb z pkt 8 i 9 **musi być** równa liczbie z pkt 7.

10	Liczba głosów nieważnych (<i>z kart ważnych</i>)	*	*	*	1	0	3
10a	w tym z powodu postawienia znaku „X” obok nazwiska dwóch lub większej liczby kandydatów z różnych list	*	*	*	*	5	1
10b	w tym z powodu niepostawienia znaku „X” obok nazwiska żadnego kandydata	*	*	*	*	5	2
10c	w tym z powodu postawienia znaku „X” wyłącznie obok nazwiska kandydata na liście, której rejestracja została unieważniona (<i>art. 436 § 3 i 6 Kodeksu wyborczego</i>)	*	*	*	*	*	0

Uwaga! Suma liczb z pkt 10a – 10c **musi być** równa liczbie z pkt 10.

11	Liczba głosów ważnych oddanych łącznie na wszystkie listy kandydatów (<i>z kart ważnych</i>)	*	*	2	6	9	5
----	------------------------------------------------------------------------------------------------	---	---	---	---	---	---

Uwaga! Suma liczb z pkt 10 i 11 **musi być** równa liczbie z pkt 9.

12. Na poszczególne listy kandydatów i umieszczonych na nich kandydatów oddano następujące liczby głosów ważnych:

Lista nr 1 — KW PRAWO I SPRAWIEDLIWOŚĆ

Liczba głosów ważnych oddanych na listę:	*	*	*	3	2	8
------------------------------------------	---	---	---	---	---	---

Na poszczególnych kandydatów z tej listy oddano następujące liczby głosów ważnych:

1)	WOJTASZEK Mieczysław	*	*	*	1	5	8
2)	GOSPODARCZYK Jolanta Ilona	*	*	*	*	3	3
3)	NIEMKUĆ Wojciech	*	*	*	*	1	2
4)	CHABRASZEWSKI Kacper Maksymilian	*	*	*	*	7	2
5)	MIELCARZ Iwona Maria	*	*	*	*	1	3
6)	KOKOT Waldemar Jerzy	*	*	*	*	1	0
7)	WĄTOREK Małgorzata	*	*	*	*	3	0
	Razem	*	*	*	3	2	8

Uwaga! Suma głosów oddanych na wszystkich kandydatów z danej listy (rubryka „Razem”) równa się liczbie głosów ważnych oddanych na tę listę. Wyjątek od tej zasady może dotyczyć listy, na której znajduje się nazwisko kandydata skreślonego z listy.

Lista nr 5 — KKW KOALICJA OBYWATELSKA

Liczba głosów ważnych oddanych na listę:	*	*	1	2	1	0
------------------------------------------	---	---	---	---	---	---

Na poszczególnych kandydatów z tej listy oddano następujące liczby głosów ważnych:

1)	WRÓBLEWSKI Jan Bronisław	*	*	*	5	5	0
2)	PORĘBNY Andrzej Grzegorz	*	*	*	1	8	7
3)	ODROBIŃSKA Iwona Maria	*	*	*	*	5	8
4)	BIEGAŃSKI Tadeusz Karol	*	*	*	*	4	5

ae372853-2303-4aee-b664-01e66f247e48



Ge *h.* *ka* *h.* *Q* *Sy* *7* *Am* *cy* *p* *h*

5)	SZULC Waldemar Dariusz	*	*	*	*	7	5
6)	WDOWIK Jadwiga	*	*	*	*	7	8
7)	CHROBAK Katarzyna Agata	*	*	*	*	7	0
8)	ZARĘBSKI Marek Tadeusz	*	*	*	1	4	7
Razem		*	*	1	2	1	0

Uwaga! Suma głosów oddanych na wszystkich kandydatów z danej listy (rubryka „Razem”) równa się liczbie głosów ważnych oddanych na tę listę. Wyjątek od tej zasady może dotyczyć listy, na której znajduje się nazwisko kandydata skreślonego z listy.

Lista nr 11 — KWW ŚLĄSCY SAMORZĄDOWCY

Liczba głosów ważnych oddanych na listę:	*	*	*	5	1	4
------------------------------------------	---	---	---	---	---	---

Na poszczególnych kandydatów z tej listy oddano następujące liczby głosów ważnych:

1)	RUDNER Henryk Wilhelm	*	*	*	2	3	3
2)	OSUCH Jolanta	*	*	*	*	8	9
3)	STILLER Adrian Marcin	*	*	*	*	3	5
4)	JOKIEL Katarzyna Elżbieta	*	*	*	*	5	2
5)	PLOCH Ewa Maria	*	*	*	*	3	9
6)	KALETKA Grażyna Jadwiga	*	*	*	*	1	5
7)	WÓJCIK Adrian Wawrzyniec	*	*	*	*	2	0
8)	STAŃCZAK Eligiusz Bogdan	*	*	*	*	3	1
Razem		*	*	*	5	1	4

Uwaga! Suma głosów oddanych na wszystkich kandydatów z danej listy (rubryka „Razem”) równa się liczbie głosów ważnych oddanych na tę listę. Wyjątek od tej zasady może dotyczyć listy, na której znajduje się nazwisko kandydata skreślonego z listy.

Lista nr 13 — KWW DZIAŁAMY

Liczba głosów ważnych oddanych na listę:	*	*	*	2	5	3
------------------------------------------	---	---	---	---	---	---

Na poszczególnych kandydatów z tej listy oddano następujące liczby głosów ważnych:

1)	MIELCARZ Henryk Marian	*	*	*	*	8	5
2)	SZYMANEK Ewa Anna	*	*	*	*	2	4
3)	PIECHACZEK Magdalena Maria	*	*	*	*	7	2
4)	MOCEK Adrian Paweł	*	*	*	*	2	2
5)	KNOPIK Sabina Katarzyna	*	*	*	*	3	0
6)	RATAJCZAK Grzegorz Zygmunt	*	*	*	*	1	5
7)	NIEŚWIEC Nico Piotr	*	*	*	*	*	5
Razem		*	*	*	2	5	3

Uwaga! Suma głosów oddanych na wszystkich kandydatów z danej listy (rubryka „Razem”) równa się liczbie głosów ważnych oddanych na tę listę. Wyjątek od tej zasady może dotyczyć listy, na której znajduje się nazwisko kandydata skreślonego z listy.

Lista nr 14 — KWW ZIEMIA STRZELECKA

Liczba głosów ważnych oddanych na listę:	*	*	*	3	9	0
------------------------------------------	---	---	---	---	---	---

Na poszczególnych kandydatów z tej listy oddano następujące liczby głosów ważnych:

Handwritten signatures and initials in blue ink.

ae372853-2303-4aee-b664-01e66f247e48



Handwritten signatures and initials in blue ink.

1)	KACZMAREK Irena Urszula	*	*	*	1	1	3
2)	KNOPIK Agnieszka	*	*	*	*	5	1
3)	PROCHOWNIK-MALEWSKA Barbara Maria	*	*	*	*	1	9
4)	LUBIŃSKI Jerzy	*	*	*	*	7	2
5)	FERDYNUS Jacek	*	*	*	*	7	0
6)	KUTYNIA Anna Małgorzata	*	*	*	*	2	3
7)	BCELLA Ryszard Józef	*	*	*	*	2	5
8)	KANIAK Rafał Łukasz	*	*	*	*	1	7
Razem		*	*	*	3	9	0

Uwaga! Suma głosów oddanych na wszystkich kandydatów z danej listy (rubryka „Razem”) równa się liczbie głosów ważnych oddanych na tę listę. Wyjątek od tej zasady może dotyczyć listy, na której znajduje się nazwisko kandydata skreślonego z listy.

13. **Spośród komitetów wyborczych mających zarejestrowaną listę w okręgu warunek uzyskania co najmniej 5% głosów ważnych w skali gminy, tj. co najmniej 472 głosów, i prawo do uczestniczenia w podziale mandatów w okręgu uzyskały listy następujących komitetów wyborczych:**

1) lista nr 1	KW PRAWO I SPRAWIEDLIWOŚĆ	328
2) lista nr 5	KKW KOALICJA OBYWATELSKA	1210
3) lista nr 11	KWW ŚLĄSCY SAMORZĄDOWCY	514
4) lista nr 13	KWW DZIAŁAMY	253
5) lista nr 14	KWW ZIEMIA STRZELECKA	390

Podział mandatów pomiędzy listy kandydatów

14. **Wyliczenie ilorazów wyborczych dla poszczególnych list kandydatów uczestniczących w podziale mandatów jest następujące (z dokładnością do czterech miejsc po przecinku):**

Lista nr 1

Liczba głosów oddanych na listę nr 1 — $X = 328$

Wyliczone ilorazy wyborcze:

- X:1 = 328,0
- X:2 = 164,0
- X:3 = 109,3333
- X:4 = 82,0
- X:5 = 65,6
- X:6 = 54,6667
- X:7 = 46,8571
- X:8 = 41,0
- X:9 = 36,4444
- X:10 = 32,8

Lista nr 5

Liczba głosów oddanych na listę nr 5 — $X = 1210$

Wyliczone ilorazy wyborcze:

- X:1 = 1210,0
- X:2 = 605,0
- X:3 = 403,3333
- X:4 = 302,5
- X:5 = 242,0
- X:6 = 201,6667
- X:7 = 172,8571
- X:8 = 151,25
- X:9 = 134,4444

ae372853-2303-4aee-b664-01e66f247e48



Handwritten signature

Handwritten initials and signatures: R, Cey, Sny, P, B, Rml

X:10 = 121,0

Lista nr 11

Liczba głosów oddanych na listę nr 11 — X = 514

Wyliczone ilorazy wyborcze:

X:1 = 514,0
X:2 = 257,0
X:3 = 171,3333
X:4 = 128,5
X:5 = 102,8
X:6 = 85,6667
X:7 = 73,4286
X:8 = 64,25
X:9 = 57,1111
X:10 = 51,4

Lista nr 13

Liczba głosów oddanych na listę nr 13 — X = 253

Wyliczone ilorazy wyborcze:

X:1 = 253,0
X:2 = 126,5
X:3 = 84,3333
X:4 = 63,25
X:5 = 50,6
X:6 = 42,1667
X:7 = 36,1429
X:8 = 31,625
X:9 = 28,1111
X:10 = 25,3

Lista nr 14

Liczba głosów oddanych na listę nr 14 — X = 390

Wyliczone ilorazy wyborcze:

X:1 = 390,0
X:2 = 195,0
X:3 = 130,0
X:4 = 97,5
X:5 = 78,0
X:6 = 65,0
X:7 = 55,7143
X:8 = 48,75
X:9 = 43,3333
X:10 = 39,0

15. Szereg kolejno największych liczb (ilorazów wyborczych) jest następujący:

- 1) 1210,0 odpowiada liście nr 5
- 2) 605,0 odpowiada liście nr 5
- 3) 514,0 odpowiada liście nr 11
- 4) 403,3333 odpowiada liście nr 5
- 5) 390,0 odpowiada liście nr 14
- 6) 328,0 odpowiada liście nr 1
- 7) 302,5 odpowiada liście nr 5

16. W związku z tym, iż ilorazy wyborcze równe ostatniej z liczb uszeregowanych (upoważniającej do przyznania mandatu) uzyskały lista nr ..., lista nr ..., pierwszeństwo do otrzymania mandatu uzyskała lista nr ..., na którą oddano najwięcej głosów.

17. W związku z tym, iż ilorazy wyborcze równe ostatniej z liczb uszeregowanych (upoważniającej do przyznania mandatu) uzyskały lista nr ..., lista nr ... i oddano na nie równą liczbę głosów, pierwszeństwo do otrzymania mandatu uzyskała lista nr ..., na którą w większej liczbie obwodów oddano większą liczbę głosów.

Gaj
Sp.
Ar

Sp.
Gaj
Ar

ae372853-2303-4aee-b664-01e66f247e48



18. Ponieważ pierwszeństwa do otrzymania mandatu nie można ustalić w sposób opisany w pkt 16 i 17 pierwszeństwo do uzyskania mandatu przez listę nr ..., listę nr ... Komisja ustaliła w trybie losowania i mandat przypadł liście nr ...

Przy sporządzeniu protokołu obecni byli członkowie Komisji:

1) Parkitny Piotr Józef - Przewodniczący

2) Urbańska Mariola Halina - Zastępca Przewodniczącego

3) Anioł Maria Bogusława - Członek

4) Gaj Łucja Elżbieta - Członek

5) Genge Ewa Elżbieta - Członek

6) Gordzielik Natalia Marlina - Członek


7) Hołobut Joanna - Członek


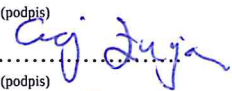



8) Ogaza Henryk Edmund - Członek



9) Pacholek Dorota Jolanta - Członek

10) Pawuś Dawid Daniel - Członek

11) Żminkowski Bogdan Janusz - Członek


.....
(podpis)

.....
(podpis)

.....
(podpis)

.....
(podpis)

.....
(podpis)

.....
(podpis)

.....
(podpis)

.....
(podpis)

.....
(podpis)

.....
(podpis)

.....
(podpis)



(pieczęć Komisji)



**WYBORY DO RADY MIEJSKIEJ W GMINIE
POWYŻEJ 20 TYS. MIESZKAŃCÓW**

Okręg wyborczy nr: * 2 Liczba mandatów: * 7

**ZESTAWIENIE WYNIKÓW GŁOSOWANIA I PODZIAŁU MANDATÓW
W OKRĘGU WYBORCZYM**

Zestawienie wyników głosowania i podziału mandatów w okręgu wyborczym nr 2, utworzonym dla wyboru Rady Miejskiej w Strzelcach Opolskich sporządzone dnia 8 kwietnia 2024 r. przez Miejską Komisję Wyborczą w Strzelcach Opolskich.

Komisja stwierdza, że otrzymała protokoły głosowania od 9 obwodowych komisji wyborczych i na podstawie tych protokołów ustaliła następujące wyniki głosowania w okręgu:

1	Liczba wyborców uprawnionych do głosowania (<i>umieszczonych w spisie, z uwzględnieniem dodatkowych formularzy</i>) w chwili zakończenia głosowania	*	*	7	2	4	1
1a	w tym umieszczonych w części A spisu wyborców (<i>obywatele polscy</i>)	*	*	7	2	4	1
1b	w tym umieszczonych w części B spisu wyborców (<i>obywatele UE niebędący obywatelami polskimi oraz obywatele Zjednoczonego Królestwa Wielkiej Brytanii i Irlandii Północnej</i>)	*	*	*	*	*	0

Uwaga! Suma liczb z pkt 1a i 1b **musi być** równa liczbie z pkt 1

2	Liczba wyborców, którym wydano karty do głosowania w lokalu wyborczym (<i>liczba podpisów w spisie oraz adnotacje o wydaniu karty bez potwierdzenia podpisem w spisie</i>)	*	*	3	2	6	3
2a	w tym w części A spisu wyborców (<i>obywatele polscy</i>)	*	*	3	2	6	3
2b	w tym w części B spisu wyborców (<i>obywatele UE niebędący obywatelami polskimi oraz obywatele Zjednoczonego Królestwa Wielkiej Brytanii i Irlandii Północnej</i>)	*	*	*	*	*	0

Uwaga! Suma liczb z pkt 2a i 2b **musi być** równa liczbie z pkt 2.

3	Liczba wyborców, którym wysłano pakiety wyborcze	*	*	*	*	*	0
4	Liczba wyborców, którym wydano karty do głosowania w lokalu wyborczym oraz w głosowaniu korespondencyjnym (<i>łącznie</i>)	*	*	3	2	6	3
5	Liczba wyborców głosujących przez pełnomocnika (<i>liczba kart do głosowania wydanych na podstawie aktów pełnomocnictwa otrzymanych przez obwodowe komisje wyborcze</i>)	*	*	*	*	*	3
6	Liczba otrzymanych kopert zwrotnych w głosowaniu korespondencyjnym	*	*	*	*	*	0
6a	Liczba kopert zwrotnych w głosowaniu korespondencyjnym, w których nie było oświadczenia o osobistym i tajnym oddaniu głosu	*	*	*	*	*	0
6b	Liczba kopert zwrotnych w głosowaniu korespondencyjnym, w których oświadczenie nie było podpisane przez wyborcę	*	*	*	*	*	0
6c	Liczba kopert zwrotnych w głosowaniu korespondencyjnym, w których nie było koperty na karty do głosowania	*	*	*	*	*	0
6d	Liczba kopert zwrotnych w głosowaniu korespondencyjnym, w których znajdowała się niezaklejona koperta na karty do głosowania	*	*	*	*	*	0
6e	Liczba kopert na karty do głosowania w głosowaniu korespondencyjnym wrzuconych do urny	*	*	*	*	*	0

Uwaga! Liczba z pkt 6 nie może być większa od liczby z pkt 3. Suma liczb z pkt 6a–6e nie może być mniejsza od liczby z pkt 6.

7	Liczba kart wyjętych z urny	*	*	3	2	6	3
7a	w tym liczba kart wyjętych z kopert na karty do głosowania w głosowaniu korespondencyjnym	*	*	*	*	*	0

ae372853-2303-4aee-b664-01e66f247e48



[Handwritten signatures]

[Handwritten signatures and initials]

Uwaga! Liczba z pkt 7 pomniejszona o liczbę z pkt 7a powinna być równa liczbie z pkt 2. Dodatkowo liczba z pkt 7a nie może być większa od liczby z pkt 6e.

8	Liczba kart nieważnych (<i>bez pieczęci obwodowej komisji wyborczej lub inne niż urzędowo ustalone</i>)	*	*	*	*	*	0
9	Liczba kart ważnych	*	*	3	2	6	3

Uwaga! Suma liczb z pkt 8 i 9 **musi być** równa liczbie z pkt 7.

10	Liczba głosów nieważnych (<i>z kart ważnych</i>)	*	*	*	*	9	6
10a	w tym z powodu postawienia znaku „X” obok nazwiska dwóch lub większej liczby kandydatów z różnych list	*	*	*	*	5	4
10b	w tym z powodu niepostawienia znaku „X” obok nazwiska żadnego kandydata	*	*	*	*	4	2
10c	w tym z powodu postawienia znaku „X” wyłącznie obok nazwiska kandydata na liście, której rejestracja została unieważniona (<i>art. 436 § 3 i 6 Kodeksu wyborczego</i>)	*	*	*	*	*	0

Uwaga! Suma liczb z pkt 10a – 10c **musi być** równa liczbie z pkt 10.

11	Liczba głosów ważnych oddanych łącznie na wszystkie listy kandydatów (<i>z kart ważnych</i>)	*	*	3	1	6	7
----	------------------------------------------------------------------------------------------------	---	---	---	---	---	---

Uwaga! Suma liczb z pkt 10 i 11 **musi być** równa liczbie z pkt 9.

12. Na poszczególne listy kandydatów i umieszczonych na nich kandydatów oddano następujące liczby głosów ważnych:

Lista nr 1 — KW PRAWO I SPRAWIEDLIWOŚĆ

Liczba głosów ważnych oddanych na listę:	*	*	*	4	0	5
------------------------------------------	---	---	---	---	---	---

Na poszczególnych kandydatów z tej listy oddano następujące liczby głosów ważnych:

1)	POSPISZYL Piotr	*	*	*	2	4	2
2)	CHOROŚ Teresa Jadwiga	*	*	*	*	3	4
3)	ZWIECH Grażyna	*	*	*	*	3	8
4)	JABŁOŃSKI Bogusław Waław	*	*	*	*	2	2
5)	PIETROWSKI Marcin Jan	*	*	*	*	1	1
6)	CHABRASZEWSKA Anna	*	*	*	*	5	8
	Razem	*	*	*	4	0	5

Uwaga! Suma głosów oddanych na wszystkich kandydatów z danej listy (rubryka „Razem”) równa się liczbie głosów ważnych oddanych na tę listę. Wyjątek od tej zasady może dotyczyć listy, na której znajduje się nazwisko kandydata skreślonego z listy.

Lista nr 5 — KKW KOALICJA OBYWATELSKA

Liczba głosów ważnych oddanych na listę:	*	*	1	2	5	8
------------------------------------------	---	---	---	---	---	---

Na poszczególnych kandydatów z tej listy oddano następujące liczby głosów ważnych:

1)	MAŁYCHA Bogdan Zdzisław	*	*	*	2	5	9
2)	KOTELUK Tadeusz	*	*	*	2	4	3
3)	KOZŁOWSKA Katarzyna Joanna	*	*	*	1	7	8
4)	JANOWSKA Justyna Maria	*	*	*	*	3	6
5)	MIKLASZ Tomasz	*	*	*	*	8	6

ae372853-2303-4aee-b664-01e66f247e48



Handwritten signature

Handwritten mark

Handwritten signatures and marks

6)	ŻURAWICKA Aleksandra	*	*	*	*	8	6
7)	OSADCZUK Daria Zofia	*	*	*	1	3	2
8)	BIERNAT Grzegorz Krzysztof	*	*	*	1	4	0
9)	POPÓW Edward Henryk	*	*	*	*	9	8
Razem		*	*	1	2	5	8

Uwaga! Suma głosów oddanych na wszystkich kandydatów z danej listy (rubryka „Razem”) równa się liczbie głosów ważnych oddanych na tę listę. Wyjątek od tej zasady może dotyczyć listy, na której znajduje się nazwisko kandydata skreślonego z listy.

Lista nr 11 — KWW ŚLĄSCY SAMORZĄDOWCY

Liczba głosów ważnych oddanych na listę:	*	*	*	4	6	1
------------------------------------------	---	---	---	---	---	---

Na poszczególnych kandydatów z tej listy oddano następujące liczby głosów ważnych:

1)	KOZIOŁ Arnold Józef	*	*	*	2	2	6
2)	STAŃCZAK Mirosława Ludwika	*	*	*	*	6	1
3)	CZEMPIEL Beata Elżbieta	*	*	*	*	3	3
4)	BREGUŁA Stanisław Zbigniew	*	*	*	*	*	3
5)	FOIK Patryk Józef	*	*	*	*	3	7
6)	MAREK Robert Jacek	*	*	*	*	*	5
7)	ZACHWIEJA Michał Władysław	*	*	*	*	3	2
8)	WRÓBEL Brygida Maria	*	*	*	*	3	6
9)	STANUCH Małgorzata Iwona	*	*	*	*	2	8
Razem		*	*	*	4	6	1

Uwaga! Suma głosów oddanych na wszystkich kandydatów z danej listy (rubryka „Razem”) równa się liczbie głosów ważnych oddanych na tę listę. Wyjątek od tej zasady może dotyczyć listy, na której znajduje się nazwisko kandydata skreślonego z listy.

Lista nr 13 — KWW DZIAŁAMY

Liczba głosów ważnych oddanych na listę:	*	*	*	3	8	2
------------------------------------------	---	---	---	---	---	---

Na poszczególnych kandydatów z tej listy oddano następujące liczby głosów ważnych:

1)	KASPRUSZ Joanna Dominika	*	*	*	*	5	2
2)	MARTUSZEWSKA Ewa Iwona	*	*	*	*	9	3
3)	WIRSKI Mariusz Paweł	*	*	*	*	6	8
4)	ŁUKASIK Magdalena Anna	*	*	*	*	1	5
5)	DRAGA Paweł	*	*	*	*	2	9
6)	TKACZYK Arkadiusz Rafał	*	*	*	*	5	4
7)	SZPEJDA Wojciech Paweł	*	*	*	*	1	3
8)	SEKOWSKI Dariusz Robert	*	*	*	*	5	8
Razem		*	*	*	3	8	2

Uwaga! Suma głosów oddanych na wszystkich kandydatów z danej listy (rubryka „Razem”) równa się liczbie głosów ważnych oddanych na tę listę. Wyjątek od tej zasady może dotyczyć listy, na której znajduje się nazwisko kandydata skreślonego z listy.

Lista nr 14 — KWW ZIEMIA STRZELECKA

ae372853-2303-4aee-b664-01e66f247e48



[Handwritten signatures]

[Handwritten signatures]

Liczba głosów ważnych oddanych na listę:	*	*	*	6	6	1
------------------------------------------	---	---	---	---	---	---

Na poszczególnych kandydatów z tej listy oddano następujące liczby głosów ważnych:

1)	GOC Tadeusz Franciszek	*	*	*	1	7	2
2)	URBANIAK Danuta Marianna	*	*	*	*	9	3
3)	FORYT Danuta	*	*	*	*	9	5
4)	KASTURA Adrian Ryszard	*	*	*	*	4	4
5)	GAWORSKI Marek Piotr	*	*	*	*	5	4
6)	MORAWSKI Tomasz Krzysztof	*	*	*	*	2	8
7)	BARŁÓG Bogusław Adam	*	*	*	*	3	6
8)	KRASA Czesława Anna	*	*	*	*	4	0
9)	MIC-ŻMINKOWSKA Marta	*	*	*	*	9	9
Razem		*	*	*	6	6	1

Uwaga! Suma głosów oddanych na wszystkich kandydatów z danej listy (rubryka „Razem”) równa się liczbie głosów ważnych oddanych na tę listę. Wyjątek od tej zasady może dotyczyć listy, na której znajduje się nazwisko kandydata skreślonego z listy.

13. Spośród komitetów wyborczych mających zarejestrowaną listę w okręgu warunek uzyskania co najmniej 5% głosów ważnych w skali gminy, tj. co najmniej 472 głosów, i prawo do uczestniczenia w podziale mandatów w okręgu uzyskały listy następujących komitetów wyborczych:

1) lista nr 1	KW PRAWO I SPRAWIEDLIWOŚĆ	405
2) lista nr 5	KKW KOALICJA OBYWATELSKA	1258
3) lista nr 11	KWW ŚLĄSCY SAMORZĄDOWCY	461
4) lista nr 13	KWW DZIAŁAMY	382
5) lista nr 14	KWW ZIEMIA STRZELECKA	661

Podział mandatów pomiędzy listy kandydatów

14. Wyliczenie ilorazów wyborczych dla poszczególnych list kandydatów uczestniczących w podziale mandatów jest następujące (z dokładnością do czterech miejsc po przecinku):

Lista nr 1

Liczba głosów oddanych na listę nr 1 — X = 405

Wyliczone ilorazy wyborcze:

- X:1 = 405,0
- X:2 = 202,5
- X:3 = 135,0
- X:4 = 101,25
- X:5 = 81,0
- X:6 = 67,5
- X:7 = 57,8571
- X:8 = 50,625
- X:9 = 45,0
- X:10 = 40,5
- X:11 = 36,8182

Lista nr 5

Liczba głosów oddanych na listę nr 5 — X = 1258

Wyliczone ilorazy wyborcze:

- X:1 = 1258,0
- X:2 = 629,0
- X:3 = 419,3333

gł. k.
les y

ae372853-2303-4aee-b664-01e66f247e48



P
cej Sv
Am
z
P

X:4 = 314,5
X:5 = 251,6
X:6 = 209,6667
X:7 = 179,7143
X:8 = 157,25
X:9 = 139,7778
X:10 = 125,8
X:11 = 114,3636

Lista nr 11

Liczba głosów oddanych na listę nr 11 — X = 461

Wyliczone ilorazy wyborcze:

X:1 = 461,0
X:2 = 230,5
X:3 = 153,6667
X:4 = 115,25
X:5 = 92,2
X:6 = 76,8333
X:7 = 65,8571
X:8 = 57,625
X:9 = 51,2222
X:10 = 46,1
X:11 = 41,9091

Lista nr 13

Liczba głosów oddanych na listę nr 13 — X = 382

Wyliczone ilorazy wyborcze:

X:1 = 382,0
X:2 = 191,0
X:3 = 127,3333
X:4 = 95,5
X:5 = 76,4
X:6 = 63,6667
X:7 = 54,5714
X:8 = 47,75
X:9 = 42,4444
X:10 = 38,2
X:11 = 34,7273

Lista nr 14

Liczba głosów oddanych na listę nr 14 — X = 661

Wyliczone ilorazy wyborcze:

X:1 = 661,0
X:2 = 330,5
X:3 = 220,3333
X:4 = 165,25
X:5 = 132,2
X:6 = 110,1667
X:7 = 94,4286
X:8 = 82,625
X:9 = 73,4444
X:10 = 66,1
X:11 = 60,0909

15. Szereg kolejno największych liczb (ilorazów wyborczych) jest następujący:

- 1) 1258,0 odpowiada liście nr 5
- 2) 661,0 odpowiada liście nr 14
- 3) 629,0 odpowiada liście nr 5
- 4) 461,0 odpowiada liście nr 11
- 5) 419,3333 odpowiada liście nr 5

ae372853-2303-4aee-b664-01e66f247e48



Handwritten signatures and initials in blue ink.

Handwritten signature in blue ink.

Handwritten circled number '9' in blue ink.

Handwritten signatures and initials in blue ink.

- 6) 405,0 odpowiada liście nr 1
- 7) 382,0 odpowiada liście nr 13
- 8) 330,5 odpowiada liście nr 14

- 16. ~~W związku z tym, iż ilorazy wyborcze równe ostatniej z liczb uszeregowanych (upoważniającej do przyznania mandatu) uzyskały lista nr ..., lista nr ..., pierwszeństwo do otrzymania mandatu uzyskała lista nr ..., na którą oddano najwięcej głosów.~~
- 17. ~~W związku z tym, iż ilorazy wyborcze równe ostatniej z liczb uszeregowanych (upoważniającej do przyznania mandatu) uzyskały lista nr ..., lista nr ... i oddano na nie równą liczbę głosów, pierwszeństwo do otrzymania mandatu uzyskała lista nr ..., na którą w większej liczbie obwodów oddano większą liczbę głosów.~~
- 18. ~~Ponieważ pierwszeństwa do otrzymania mandatu nie można ustalić w sposób opisany w pkt 16 i 17 pierwszeństwo do uzyskania mandatu przez listę nr ..., listę nr ... Komisja ustaliła w trybie losowania i mandat przypadł liście nr ...~~

Przy sporządzeniu protokołu obecni byli członkowie Komisji:

- 1) Parkitny Piotr Józef - Przewodniczący
- 2) Urbańska Mariola Halina - Zastępca Przewodniczącego
- 3) Anioł Maria Bogusława - Członek
- 4) Gaj Łucja Elżbieta - Członek
- 5) Genge Ewa Elżbieta - Członek
- 6) Gordzielik Natalia Marlena - Członek
- 7) Hołobut Joanna - Członek
- 8) Ogaza Henryk Edmund - Członek
- 9) Pachołek Dorota Jolanta - Członek
- 10) Pawuś Dawid Daniel - Członek
- 11) Żminkowski Bogdan Janusz - Członek


.....
(podpis)

.....
(podpis)

.....
(podpis)

.....
(podpis)

.....
(podpis)

.....
(podpis)

.....
(podpis)

.....
(podpis)

.....
(podpis)

.....
(podpis)

.....
(podpis)



**WYBORY DO RADY MIEJSKIEJ W GMINIE
POWYŻEJ 20 TYS. MIESZKAŃCÓW**

Okręg wyborczy nr: * 3 Liczba mandatów: * 8

**ZESTAWIENIE WYNIKÓW GŁOSOWANIA I PODZIAŁU MANDATÓW
W OKRĘGU WYBORCZYM**

Zestawienie wyników głosowania i podziału mandatów w okręgu wyborczym nr 3, utworzonym dla wyboru Rady Miejskiej w Strzelcach Opolskich sporządzone dnia 8 kwietnia 2024 r. przez Miejską Komisję Wyborczą w Strzelcach Opolskich.

Komisja stwierdza, że otrzymała protokoły głosowania od 13 obwodowych komisji wyborczych i na podstawie tych protokołów ustaliła następujące wyniki głosowania w okręgu:

1	Liczba wyborców uprawnionych do głosowania (<i>umieszczonych w spisie, z uwzględnieniem dodatkowych formularzy</i>) w chwili zakończenia głosowania	*	*	8	7	5	6
1a	w tym umieszczonych w części A spisu wyborców (<i>obywatele polscy</i>)	*	*	8	7	5	6
1b	w tym umieszczonych w części B spisu wyborców (<i>obywatele UE niebędący obywatelami polskimi oraz obywatele Zjednoczonego Królestwa Wielkiej Brytanii i Irlandii Północnej</i>)	*	*	*	*	*	0

Uwaga! Suma liczb z pkt 1a i 1b musi być równa liczbie z pkt 1

2	Liczba wyborców, którym wydano karty do głosowania w lokalu wyborczym (<i>liczba podpisów w spisie oraz adnotacje o wydaniu karty bez potwierdzenia podpisem w spisie</i>)	*	*	3	7	3	7
2a	w tym w części A spisu wyborców (<i>obywatele polscy</i>)	*	*	3	7	3	7
2b	w tym w części B spisu wyborców (<i>obywatele UE niebędący obywatelami polskimi oraz obywatele Zjednoczonego Królestwa Wielkiej Brytanii i Irlandii Północnej</i>)	*	*	*	*	*	0

Uwaga! Suma liczb z pkt 2a i 2b musi być równa liczbie z pkt 2.

3	Liczba wyborców, którym wysłano pakiety wyborcze	*	*	*	*	*	1
4	Liczba wyborców, którym wydano karty do głosowania w lokalu wyborczym oraz w głosowaniu korespondencyjnym (<i>łącznie</i>)	*	*	3	7	3	8
5	Liczba wyborców głosujących przez pełnomocnika (<i>liczba kart do głosowania wydanych na podstawie aktów pełnomocnictwa otrzymanych przez obwodowe komisje wyborcze</i>)	*	*	*	*	*	5
6	Liczba otrzymanych kopert zwrotnych w głosowaniu korespondencyjnym	*	*	*	*	*	1
6a	Liczba kopert zwrotnych w głosowaniu korespondencyjnym, w których nie było oświadczenia o osobistym i tajnym oddaniu głosu	*	*	*	*	*	0
6b	Liczba kopert zwrotnych w głosowaniu korespondencyjnym, w których oświadczenie nie było podpisane przez wyborcę	*	*	*	*	*	0
6c	Liczba kopert zwrotnych w głosowaniu korespondencyjnym, w których nie było koperty na karty do głosowania	*	*	*	*	*	0
6d	Liczba kopert zwrotnych w głosowaniu korespondencyjnym, w których znajdowała się niezaklejona koperta na karty do głosowania	*	*	*	*	*	0
6e	Liczba kopert na karty do głosowania w głosowaniu korespondencyjnym wrzuconych do urny	*	*	*	*	*	1

Uwaga! Liczba z pkt 6 nie może być większa od liczby z pkt 3. Suma liczb z pkt 6a–6e nie może być mniejsza od liczby z pkt 6.

7	Liczba kart wyjętych z urny	*	*	3	7	3	8
7a	w tym liczba kart wyjętych z kopert na karty do głosowania w głosowaniu korespondencyjnym	*	*	*	*	*	1

ae372853-2303-4aee-b664-01e66f247e48



[Handwritten signatures]

[Handwritten signatures]

Uwaga! Liczba z pkt 7 pomniejszona o liczbę z pkt 7a powinna być równa liczbie z pkt 2. Dodatkowo liczba z pkt 7a nie może być większa od liczby z pkt 6e.

8	Liczba kart nieważnych (bez pieczęci obwodowej komisji wyborczej lub inne niż urzędowo ustalone)	*	*	*	*	*	0
9	Liczba kart ważnych	*	*	3	7	3	8

Uwaga! Suma liczb z pkt 8 i 9 musi być równa liczbie z pkt 7.

10	Liczba głosów nieważnych (z kart ważnych)	*	*	*	1	6	2
10a	w tym z powodu postawienia znaku „X” obok nazwiska dwóch lub większej liczby kandydatów z różnych list	*	*	*	1	0	9
10b	w tym z powodu niepostawienia znaku „X” obok nazwiska żadnego kandydata	*	*	*	*	5	3
10c	w tym z powodu postawienia znaku „X” wyłącznie obok nazwiska kandydata na liście, której rejestracja została unieważniona (art. 436 § 3 i 6 Kodeksu wyborczego)	*	*	*	*	*	0

Uwaga! Suma liczb z pkt 10a – 10c musi być równa liczbie z pkt 10.

11	Liczba głosów ważnych oddanych łącznie na wszystkie listy kandydatów (z kart ważnych)	*	*	3	5	7	6
----	---------------------------------------------------------------------------------------	---	---	---	---	---	---

Uwaga! Suma liczb z pkt 10 i 11 musi być równa liczbie z pkt 9.

12. Na poszczególne listy kandydatów i umieszczonych na nich kandydatów oddano następujące liczby głosów ważnych:

Lista nr 1 — KW PRAWO I SPRAWIEDLIWOŚĆ

Liczba głosów ważnych oddanych na listę:	*	*	*	2	8	3
------------------------------------------	---	---	---	---	---	---

Na poszczególnych kandydatów z tej listy oddano następujące liczby głosów ważnych:

1)	CHABRASZEWSKI Jan	*	*	*	2	1	2
2)	PIETROWSKA Joanna	*	*	*	*	2	8
3)	MUSIAŁ Marta Magdalena	*	*	*	*	*	9
4)	KOKOT Jadwiga Maria	*	*	*	*	1	0
5)	SOWA Alfred Józef	*	*	*	*	2	4
Razem		*	*	*	2	8	3

Uwaga! Suma głosów oddanych na wszystkich kandydatów z danej listy (rubryka „Razem”) równa się liczbie głosów ważnych oddanych na tę listę. Wyjątek od tej zasady może dotyczyć listy, na której znajduje się nazwisko kandydata skreślonego z listy.

Lista nr 5 — KKW KOALICJA OBYWATELSKA

Liczba głosów ważnych oddanych na listę:	*	*	*	7	5	1
------------------------------------------	---	---	---	---	---	---

Na poszczególnych kandydatów z tej listy oddano następujące liczby głosów ważnych:

1)	SIROMSKI Henryk Tadeusz	*	*	*	1	2	7
2)	DUDZIEC Anna Małgorzata	*	*	*	1	5	9
3)	KOLOCH Piotr Walenty	*	*	*	2	7	4
4)	GORDZIELIK Daniel Jan	*	*	*	*	4	7
5)	PYDYCH Mariusz Jacek	*	*	*	*	2	2
6)	WCZASEK Iwona Anna	*	*	*	*	3	3

ae372853-2303-4aee-b664-01e66f247e48



Handwritten signatures and initials in blue ink.

Handwritten signatures and initials in blue ink.

7)	PIONTEK Waldemar Andrzej	*	*	*	*	2	7
8)	LEŚ-BORKOWSKA Izabela Laura	*	*	*	*	4	9
9)	SPAŁEK Jadwiga Daria	*	*	*	*	*	6
10)	CHROMICZ Tomasz Piotr	*	*	*	*	*	7
Razem		*	*	*	7	5	1

Uwaga! Suma głosów oddanych na wszystkich kandydatów z danej listy (rubryka „Razem”) równa się liczbie głosów ważnych oddanych na tę listę. Wyjątek od tej zasady może dotyczyć listy, na której znajduje się nazwisko kandydata skreślonego z listy.

Lista nr 11 — KWW ŚLĄSCY SAMORZĄDOWCY

Liczba głosów ważnych oddanych na listę:	*	*	*	8	9	4
------------------------------------------	---	---	---	---	---	---

Na poszczególnych kandydatów z tej listy oddano następujące liczby głosów ważnych:

1)	GLINKA Artur Józef	*	*	*	2	1	3
2)	SZOPA Teresa	*	*	*	*	9	9
3)	OCHWAT Anita Maria	*	*	*	1	6	8
4)	BISKUP Patryk Szymon	*	*	*	*	6	0
5)	MANDOK Gabriela Eleonora	*	*	*	*	7	2
6)	SOWA Piotr Joachim	*	*	*	1	1	6
7)	MACIOSZEK Denis Tomasz	*	*	*	1	6	6
Razem		*	*	*	8	9	4

Uwaga! Suma głosów oddanych na wszystkich kandydatów z danej listy (rubryka „Razem”) równa się liczbie głosów ważnych oddanych na tę listę. Wyjątek od tej zasady może dotyczyć listy, na której znajduje się nazwisko kandydata skreślonego z listy.

Lista nr 13 — KWW DZIAŁAMY

Liczba głosów ważnych oddanych na listę:	*	*	*	2	4	5
------------------------------------------	---	---	---	---	---	---

Na poszczególnych kandydatów z tej listy oddano następujące liczby głosów ważnych:

1)	FERDYNUS-SZŁAPA Katarzyna Teresa	*	*	*	*	6	9
2)	DRAMSKA Sabina Łucja	*	*	*	*	3	7
3)	DOBROWOLSKI Damian Krzysztof	*	*	*	*	3	1
4)	PORDZIK Aleksandra Anna	*	*	*	*	*	4
5)	GEISLER Robert Michał	*	*	*	*	6	4
6)	KUSIDŁO Ewa Maria	*	*	*	*	2	1
7)	LECHNIAK Łukasz	*	*	*	*	1	9
Razem		*	*	*	2	4	5

Uwaga! Suma głosów oddanych na wszystkich kandydatów z danej listy (rubryka „Razem”) równa się liczbie głosów ważnych oddanych na tę listę. Wyjątek od tej zasady może dotyczyć listy, na której znajduje się nazwisko kandydata skreślonego z listy.

Lista nr 14 — KWW ZIEMIA STRZELECKA

Liczba głosów ważnych oddanych na listę:	*	*	1	4	0	3
------------------------------------------	---	---	---	---	---	---

Na poszczególnych kandydatów z tej listy oddano następujące liczby głosów ważnych:

1)	SKOWRONEK Henryk Leon	*	*	*	4	4	3
----	-----------------------	---	---	---	---	---	---

ae372853-2303-4aee-b664-01e66f247e48



Handwritten signatures and initials in blue ink.

Handwritten signatures and initials in blue ink.

2)	FARION Bogusław Michał	*	*	*	*	9	8
3)	OCHWAT Pelagia Krystyna	*	*	*	2	5	0
4)	KRYŚ Helena Łucja	*	*	*	*	2	8
5)	ADAMOWICZ Lech	*	*	*	*	3	6
6)	GAWLIK Roman Gerard	*	*	*	2	1	2
7)	SZAFORZ-GABOR Alicja Anna	*	*	*	*	1	3
8)	FREWER Ewa Elżbieta	*	*	*	*	4	5
9)	PLOCH Jan Emanuel	*	*	*	1	6	2
10)	ANKLER-FLAK Justyna Agnieszka	*	*	*	1	1	6
Razem		*	*	1	4	0	3

Uwaga! Suma głosów oddanych na wszystkich kandydatów z danej listy (rubryka „Razem”) równa się liczbie głosów ważnych oddanych na tę listę. Wyjątek od tej zasady może dotyczyć listy, na której znajduje się nazwisko kandydata skreślonego z listy.

13. **Spośród komitetów wyborczych mających zarejestrowaną listę w okręgu warunek uzyskania co najmniej 5% głosów ważnych w skali gminy, tj. co najmniej 472 głosów, i prawo do uczestniczenia w podziale mandatów w okręgu uzyskały listy następujących komitetów wyborczych:**

1) lista nr 1	KW PRAWO I SPRAWIEDLIWOŚĆ	283
2) lista nr 5	KKW KOALICJA OBYWATELSKA	751
3) lista nr 11	KWW ŚLĄSCY SAMORZĄDOWCY	894
4) lista nr 13	KWW DZIAŁAMY	245
5) lista nr 14	KWW ZIEMIA STRZELECKA	1403

Podział mandatów pomiędzy listy kandydatów

14. **Wyliczenie ilorazów wyborczych dla poszczególnych list kandydatów uczestniczących w podziale mandatów jest następujące (z dokładnością do czterech miejsc po przecinku):**

Lista nr 1

Liczba głosów oddanych na listę nr 1 — $X = 283$

Wyliczone ilorazy wyborcze:

- X:1 = 283,0
- X:2 = 141,5
- X:3 = 94,3333
- X:4 = 70,75
- X:5 = 56,6
- X:6 = 47,1667
- X:7 = 40,4286
- X:8 = 35,375
- X:9 = 31,4444
- X:10 = 28,3
- X:11 = 25,7273
- X:12 = 23,5833

Lista nr 5

Liczba głosów oddanych na listę nr 5 — $X = 751$

Wyliczone ilorazy wyborcze:

- X:1 = 751,0
- X:2 = 375,5
- X:3 = 250,3333
- X:4 = 187,75
- X:5 = 150,2
- X:6 = 125,1667

ae372853-2303-4aee-b664-01e66f247e48



[Handwritten signatures and initials in blue ink]

X:7 = 107,2857
X:8 = 93,875
X:9 = 83,4444
X:10 = 75,1
X:11 = 68,2727
X:12 = 62,5833

Lista nr 11

Liczba głosów oddanych na listę nr 11 — X = 894

Wyliczone ilorazy wyborcze:

X:1 = 894,0
X:2 = 447,0
X:3 = 298,0
X:4 = 223,5
X:5 = 178,8
X:6 = 149,0
X:7 = 127,7143
X:8 = 111,75
X:9 = 99,3333
X:10 = 89,4
X:11 = 81,2727
X:12 = 74,5

Lista nr 13

Liczba głosów oddanych na listę nr 13 — X = 245

Wyliczone ilorazy wyborcze:

X:1 = 245,0
X:2 = 122,5
X:3 = 81,6667
X:4 = 61,25
X:5 = 49,0
X:6 = 40,8333
X:7 = 35,0
X:8 = 30,625
X:9 = 27,2222
X:10 = 24,5
X:11 = 22,2727
X:12 = 20,4167

Lista nr 14

Liczba głosów oddanych na listę nr 14 — X = 1403

Wyliczone ilorazy wyborcze:

X:1 = 1403,0
X:2 = 701,5
X:3 = 467,6667
X:4 = 350,75
X:5 = 280,6
X:6 = 233,8333
X:7 = 200,4286
X:8 = 175,375
X:9 = 155,8889
X:10 = 140,3
X:11 = 127,5455
X:12 = 116,9167

15. Szereg kolejno największych liczb (ilorazów wyborczych) jest następujący:

- 1) 1403,0 odpowiada liście nr 14
- 2) 894,0 odpowiada liście nr 11
- 3) 751,0 odpowiada liście nr 5
- 4) 701,5 odpowiada liście nr 14

ae372853-2303-4aee-b664-01e66f247e48



Handwritten signatures and initials in blue ink.

Handwritten initials 'G' in blue ink.

Handwritten signatures and initials in blue ink.

- 5) 467,6667 odpowiada liście nr 14
 - 6) 447,0 odpowiada liście nr 11
 - 7) 375,5 odpowiada liście nr 5
 - 8) 350,75 odpowiada liście nr 14
 - 9) 298,0 odpowiada liście nr 11
16. W związku z tym, iż ilorazy wyborcze równe ostatniej z liczb uszeregowanych (upoważniającej do przyznania mandatu) uzyskały lista nr ..., lista nr ..., pierwszeństwo do otrzymania mandatu uzyskała lista nr ..., na którą oddano najwięcej głosów.
 17. W związku z tym, iż ilorazy wyborcze równe ostatniej z liczb uszeregowanych (upoważniającej do przyznania mandatu) uzyskały lista nr ..., lista nr ... i oddano na nie równą liczbę głosów, pierwszeństwo do otrzymania mandatu uzyskała lista nr ..., na którą w większej liczbie obwodów oddano większą liczbę głosów.
 18. Ponieważ pierwszeństwa do otrzymania mandatu nie można ustalić w sposób opisany w pkt 16 i 17 pierwszeństwo do uzyskania mandatu przez listę nr ..., listę nr ... Komisja ustaliła w trybie losowania i mandat przypadł liście nr ...

Przy sporządzeniu protokołu obecni byli członkowie Komisji:

1) Parkitny Piotr Józef - Przewodniczący

2) Urbańska Mariola Halina - Zastępca Przewodniczącego

3) Anioł Maria Bogusława - Członek

4) Gaj Łucja Elżbieta - Członek

5) Genge Ewa Elżbieta - Członek

6) Gordzielik Natalia Marlena - Członek

7) Hołobut Joanna - Członek

8) Ogaza Henryk Edmund - Członek

9) Pacholek Dorota Jolanta - Członek

10) Pawuś Dawid Daniel - Członek

11) Żminkowski Bogdan Janusz - Członek


.....
(podpis)

.....
(podpis)

.....
(podpis)

.....
(podpis)

.....
(podpis)

.....
(podpis)

.....
(podpis)

.....
(podpis)

.....
(podpis)

.....
(podpis)

.....
(podpis)

