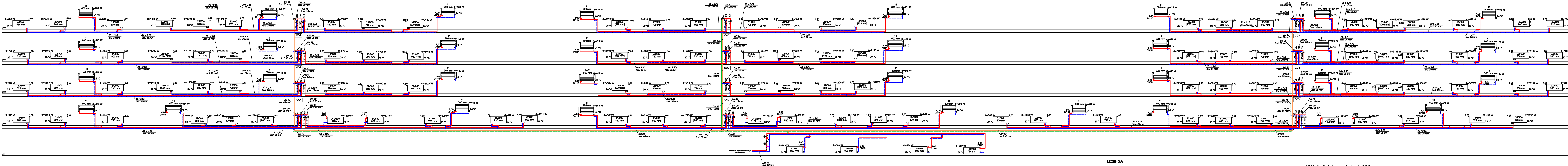


ALP

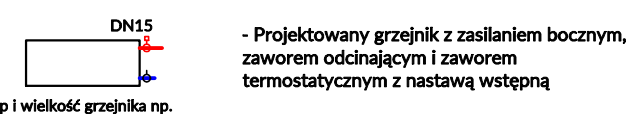
ALP



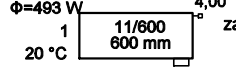
LEGENDA:

- Projektowana instalacja C.O. z rur PE-RT - zasilenie
- Projektowana instalacja C.O. z rur PE-RT - powrót
- Projektowana instalacja C.O. z rur stalowych bez szwu - zasilenie
- Projektowana instalacja C.O. z rur stalowych bez szwu - powrót

Nastawa i średnica zaworu termost.



Typ i wielkość grzejnika np.



Typ i wielkość grzejnika np.

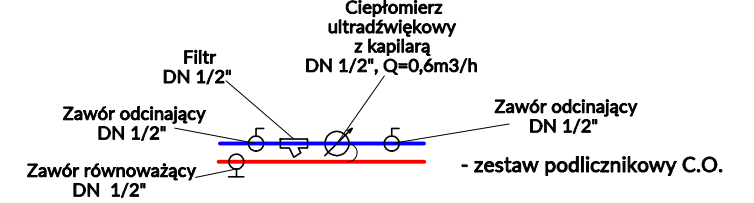
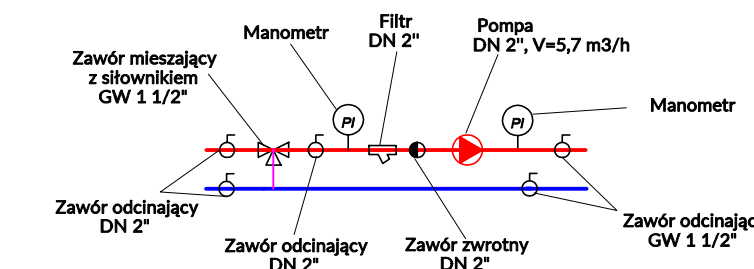


- Projektowany grzejnik zasilaniem bocznym, z zaworem odcinającym i zaworem termostaticznym z nastawą wstępną
- Projektowany grzejnik zasilaniem dolnym, zestawem przyłączeniowym + wkładką i głowicą termostaticzną
- Projektowany grzejnik łazienkowy (drabinka) z zaworem odcinającym DN15 i zaworem termostaticznym z nastawą wstępną DN15
- Projektowany zestaw zaworów podpiłowniczych: Przetłoczeniowy zawór regulacyjny z krzywą pomiarową - na zasilaniu Regulator różnicy ciśnienia - na powrocie

CO1 g - Projektowany plan instalacji C.O.

- opis średnica zewn. x gr. ścianki
- gr. izolacji

UWAGA: Wszystkie nieopisane działki C.O.: 16 x 2,0 Izol. 25mm



G3D

ARCHITEKTURA

GRZYBUD Paweł Grzybek

ul. Tysiąclecia 10F/120, 97-500 Radomsko

ul. Alpejska Wywołania 9/21, 42-224 Częstochowa

tel. 508 521 423, kontakt@grzybupol.pl, www.grzybupol.pl

Przedmiot inwestycji: Budowa budynku mieszkalnego wielorodzinnego

Lokalizacja: dz. nr ew. 230/91, obr. 82 Strzelce Opolskie

Investor: Gmina Strzelce Opolskie

Adres: ul. Myśliwca 1, 47-100 Strzelce Opolskie

Nazwa rysunku: ROZWINIĘCIE - INSTALACJA C.O.

Obiekt: Budynek nr 1

INSTALACJE SANITARNE

Projektant: mgr inż. Dariusz Staszczak

LOD/3461/PWBS/17

Sprawdzający: mgr inż. Wojciech Jędrzejczyk

LOD/1795/POOS/11

Data: 09.2020

Nr rysunku: S15