Belka B-24

Wykonać 6 szt.

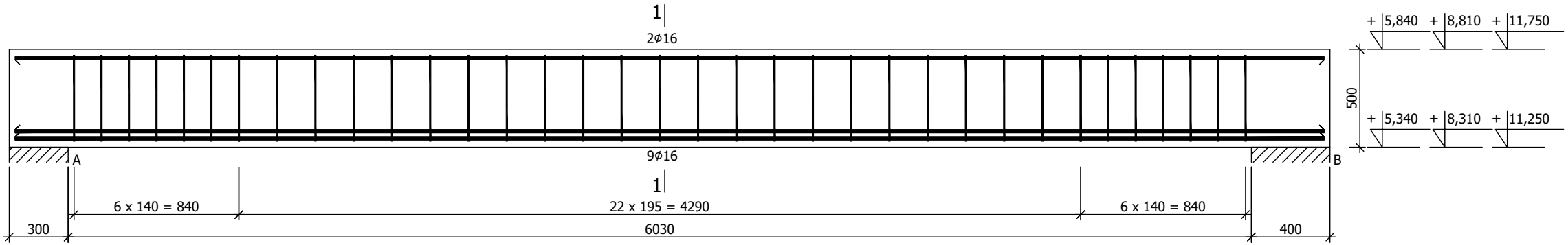
1
2ø16
9ø16
1
A
B
6 x 140 = 840
22 x 195 = 4290
6 x 140 = 840
300
6030
400
500
+ 5,840
+ 8,810
+ 11,750
+ 5,340
+ 8,310
+ 11,250

1-1

1:10

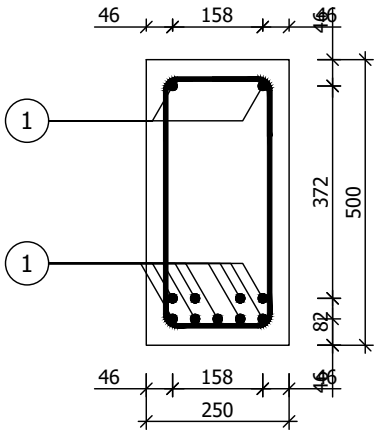
46
158
46
46
158
46
250
372
500
82
1
1

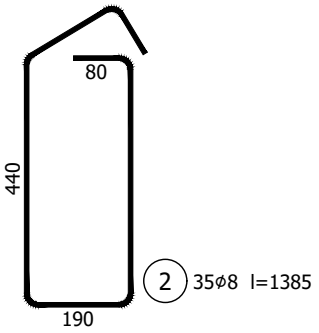
80
440
190
2
35ø8 l=1385

Wykaz zbrojenia

Nr pręta	Średnica [mm]	Długość [mm]	Liczba [szt.]			Długość całkowita [m]	
			prętów w 1 elemencie	elementów	całkowita prętów	B500SP	
						ø8	ø16
Belka B-24 - wykonać 6 szt.							
1	16	6670	11	6	66		440,22
2	8	1385	35	6	210	290,85	
Długość całkowita wg średnic					[m]	290,9	440,3
Masa 1mb pręta					[kg/mb]	0,395	1,578
Masa prętów wg średnic					[kg]	114,9	694,8
Masa prętów wg gatunków stali					[kg]	809,7	
Masa całkowita					[kg]	810	

UWAGA: Długość pręta jest długością obliczoną na podstawie wymiarów w osi pręta
(metoda B wg PN-EN ISO 3766:2006)

Beton	C30/37	(B37)
Stal	B500SP	
Otulina	c_{nom} =30 mm	

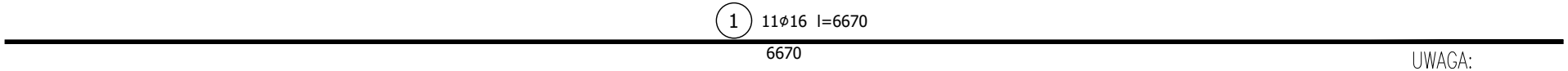
1
11ø16 l=6670
6670

UWAGA:
Lokalizacje i przebieg belki należy
odczytać z rzutów.

GRZYBUD Paweł Grzybek
ul. Tysiąclecia 10F/120, 97-500 Radomsko
ul. Aleja Wyzwolenia 9/31, 42-224 Częstochowa
tel. 508 521 423, kontakt@grzybud.pl, www.grzybud.pl

Przedmiot inwestycji:	Budowa budynku mieszkalnego wielorodzinnego	Skala: 1:20
Lokalizacja inwestycji:	dz. nr ew. 230/91, obr. 82 Strzelce Opolskie ul. Bocznicowa, 47-100 Strzelce Opolskie	Data: 09.2020
Inwestor: Adres:	Gmina Strzelce Opolskie ul. Myśliwca 1, 47-100 Strzelce Opolskie	Nr rysunku: K0324
Nazwa rysunku:	BELKA B-24	
Obiekt:	Budynek nr 2	

KONSTRUKCJA

Projektant:
mgr inż. Paweł Grzybek
LOD/2976/PWBKb/16

Sprawdzający:
mgr inż. Dariusz Chachulski
SLK/8307/PWBKb/18