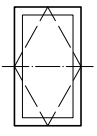
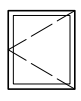
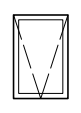


		OKNO DACHOWE	OKNO WYŁAZOWE TERMOIZOLACYJNE	WYŁAZ DACHOWY STANDARD
SYMBOL		OD	W1	W2
SCHEMAT				
WYMIAR ZEWNĘTRZNY OKNA	Sz	66	66	46
	Hz	118	78	75
ILOŚĆ		5	1	3
UWAGI		U _{cmax} =1,3 W/(m ² ×K)		Zespolona szyba hartowana
		Okna w kolorze brązowym		
		Okno obrotowe, dolny system otwierania	Skrzydło otwierane na bok (na prawą stronę)	Skrzydło podnoszone do góry
		Nawiewnik automatyczny	-	sprężyna gazowa

UWAGA:

1. WYMIARY SPRAWDZIĆ NA BUDOWIE.
2. ROZPATRYWAĆ Z RZUTEM DACHU RYS.NR 2.

PRACOWNIA PROJEKTOWA "A.F.PROJEKT "				
OBIEKT	CENTRUM KULTURY SZCZEPANEK UL. STRZELECKA 101			
PROJEKT	PW REMONTU DACHU			
TEMAT	ZESTAWIENIE OKIEN I WYŁAZÓW DACHOWYCH			1:75
PROJEKTOWAŁ	arch. ADAM FIDYKA	9/99	07.2016	
RYSUNKU	tech. BARBARA HADUŁA		07.2016	
				10