


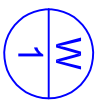
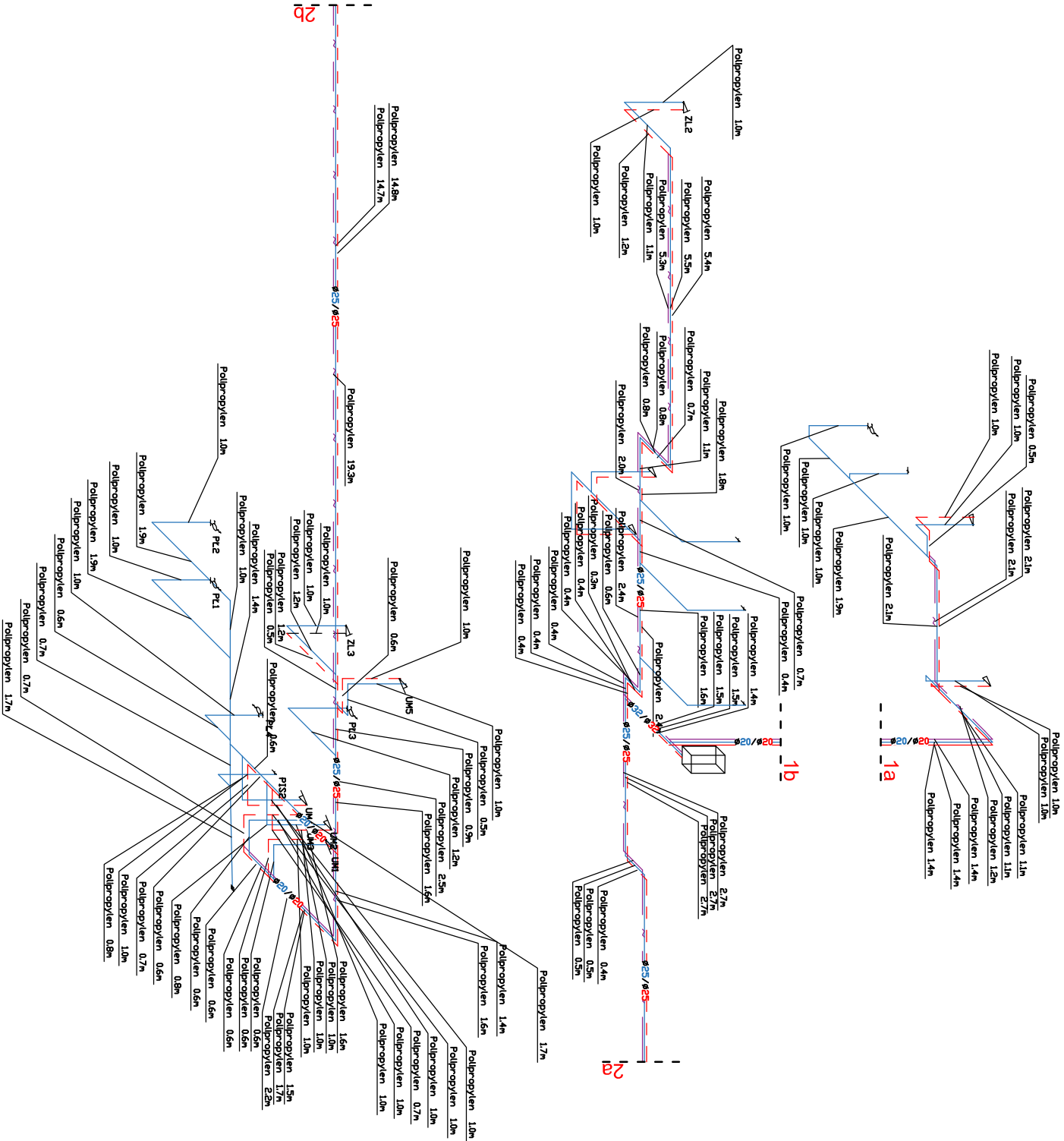


INSTALACJA WODOCIĄGOWA
ROZWINIĘCIE
SKALA 1:100

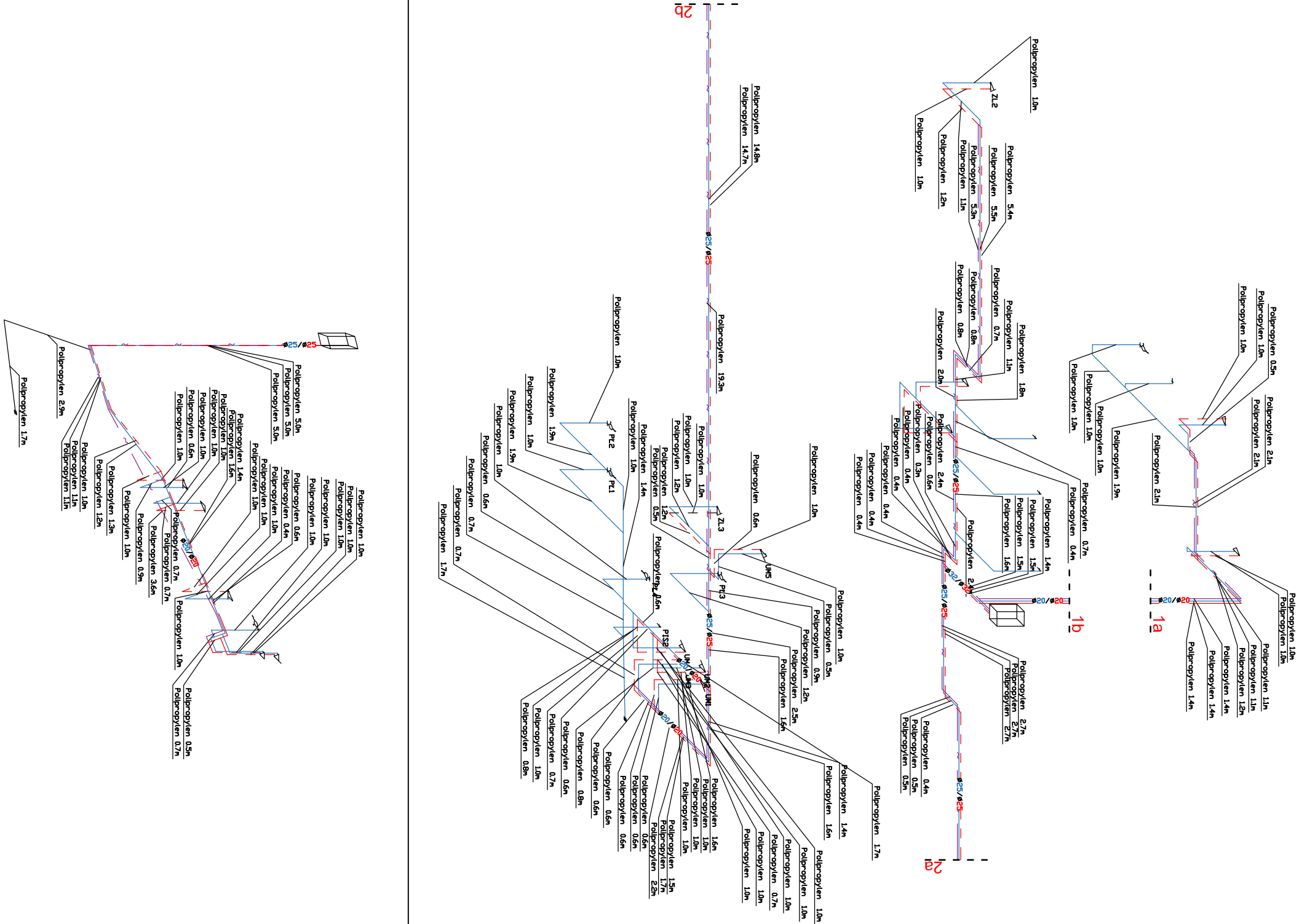
| WODA - LEGENDA | | |
|---|---|--|
|  | woda zimna | WYKONAĆ Z RUR Z TWORZYWA SZTUCZNEGO montaż w posadzce lub bruzdach ściennych |
|  | woda ciepła | |
|  | cyrkulacja Ø16 | |
|  | podejścia wodociągowe pod przybory rurami Ø16 | |
| projektowane piony wodne | | |

| Wykaz elementów instalacji wodociągowej | | | |
|---|--|--|---------|
| Rysunek | Nazwa | Oznaczenie | Ilusć |
| | Bateria umywalkowa z wyławką ruchomą | UM1 UM1 UM2 UM2 | 16 szt. |
| | Bateria umywalkowa ze stałą wyławką | UM3 UM3 UM4 UM4 UM5 UM5 UM6 UM11 UM16 UM17 | 8 szt. |
| | Bateria zbiornikowa | UM18-UM21 ZL1 ZL2 ZL3 ZL4 ZL5 | 7 szt. |
| | Podgrzewacz pojemnościowy ogrzewany kotłem gazowym | PG1 PG2 | 1 szt. |
| | Punkt włączenia instalacji | P1 | 1 szt. |
| | Zawór czepialny płaszczy | PL1 PL1 PL2 PL2 PL3 PL3 PL4 PL4 PL7 PL7 PL8 PL12 | 16 szt. |
| | Zawór czepialny z wyławką ruchomą | ZW1 | 4 szt. |
| | Zawór spłukujący ciekawiny do WC | WC1 WC2 | 2 szt. |
| | Zawór spłukujący do pisuaru | PI1 PI2 PI3 PI5 | 6 szt. |

BUDYNEK "B"



BUDYNEK "A"



| | | | |
|--|--|---|--|
| SIEDZIBA FIRMY: UL. SPYCHALSKIEGO 13 45-06 OPOLE TEL. 503 010 608 | | PRONASAN PAWEŁ SYLWESTRZAK | |
| FAZA INWESTYCJI NAZWA INWESTYCJI | | PROJEKT BUDOWLANY DOKUMENTACJA TECHNICZNA DLA ZADANIA "REWITALIZACJA MIASTA STRZELCE OPOLSKIE- REMONT I ADAPTACJA BUDYNKÓW PRZY UL. ZAMKOWEJ NA POTRZEBY MIEJSCA WIELOFUNKCYJNEGO" | |
| ADRES INWESTYCJI | | STRZELCE OPOLSKIE UL. ZAMKOWA 8 47-100 STRZELCE OPOLSKIE, DZ. NR 1973/8 | |
| INWESTOR: | | GMINA STRZELCE OPOLSKIE | |
| PROJEKTANT: INST. SANIT. | | mgr inż. Paweł Sylwestrzak upr. nr OP/1277/PBS/16 | |
| NAZWA RYS. | | INSTALACJA WODOCIĄGOWA - ROZWINIĘCIE | |
| SKALA: | | 1:100 | |
| BRANŻA: | | INST. SANIT. | |
| | | NR RYS.: S-3A | |
| | | DATA: 01.08.2019 r. | |